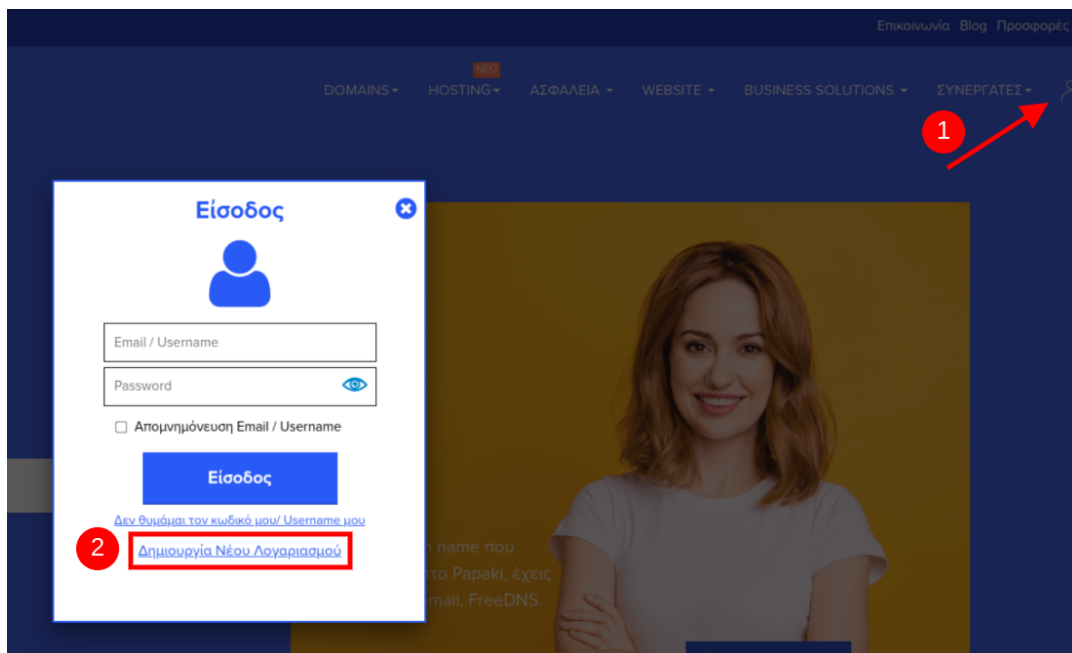


## Πως δημιουργώ ένα λογαριασμό (account) στο Paraki ;

Ioanna Anifanti - 2022-09-20 - Paraki Panel

Σε περίπτωση που επιθυμείτε να δημιουργήσετε ένα λογαριασμό στο Paraki, μπορείτε να ακολουθήσετε τα παρακάτω βήματα:

1. Από τη κεντρική σελίδα του Paraki, επιλέξτε το σύμβολο με το ανθρωπάκι και στη συνέχεια κάνουμε click στο **Δημιουργία Νέου Λογαριασμού**.



2. Συμπληρώστε τα στοιχεία που ζητάει η φόρμα εγγραφής.

α. Στο πεδίο **Email Address (Username)** εισάγετε ένα δικό σας email.

β. Έναν κωδικό που θα χρησιμοποιείτε για την είσοδο σας στο Paraki

γ. Το όνομα σας.

δ. Το επίθετο σας.

ε. Ένα τηλέφωνο επικοινωνίας.

ζ. Απλά κάντε click επάνω στο **Δημιουργία Λογαριασμού**.

## Νέος Λογαριασμός

Email Address (Username):

Email 6 εως 255 χαρ.

Κωδικός Χρήστη (Password):

Password 8 εως 16 χαρακτήρες

Εμφάνιση Password

Όνομα:

Επίθετο:


Τηλέφωνο:

Ελλάδα(+30)




π.χ. 2105555555

Επιθυμώ να ενημερώνομαι δωρεάν με email για τις τελευταίες προφορές και τα νέα του Paraki (περίπου 1 email/μήνα - μπορείτε οποιαδήποτε στιγμή επιθυμείτε να το απενεργοποιήσετε)

 **Δημιουργία Λογαριασμού**

Δημιουργώντας λογαριασμό, συμφωνείτε με τους [Όρους Χρήσης](#) και την [Πολιτική Προστασίας Προσωπικών Δεδομένων](#) του Paraki.

3. Αφού ολοκληρώσετε αυτή τη διαδικασία, θα σας αποσταλεί ένα email επιβεβαίωσης από το Paraki στον email λογαριασμό που δηλώσατε στο βήμα 3(1) και απλά θα πατήσετε επάνω στο Επιβεβαίωση Email.



Paraki 05:16

προς εγώ ▾



(•>paraki

Επιβεβαίωση Email

[Επικοινωνία με το Support](#)

Αγαπητέ πελάτη,


παρακαλούμε επιβεβαιώστε το email σας πατώντας στο παρακάτω κουμπί.

[Επιβεβαίωση email](#)

Η επιβεβαίωση αποτελεί τυπική διαδικασία ασφαλείας, για την προστασία των προσωπικών σας δεδομένων.

Ευχαριστούμε,

**Τμήμα Εξυπηρέτησης Πελατών  
Paraki**



Μίλα με τη Leia! | Άνοιγμα Ticket | Knowledge Base | Τηλ (09:00 - 17:00): +30.2152155000