

Πώς μπορώ να κατεβάσω ένα backup των email μου ;

- 2023-01-04 - Backup/Restore

Μέσω της νέας [R1soft](#) εφαρμογής Backup μπορείτε να πραγματοποιήσετε επαναφορά των email σας άμεσα και με ασφάλεια. Για να το κάνετε αυτό, ακολουθήστε τις οδηγίες που περιγράφονται παρακάτω :

1. [Συνδεθείτε](#) στο λογαριασμό σας στο Paraki.

GR EN

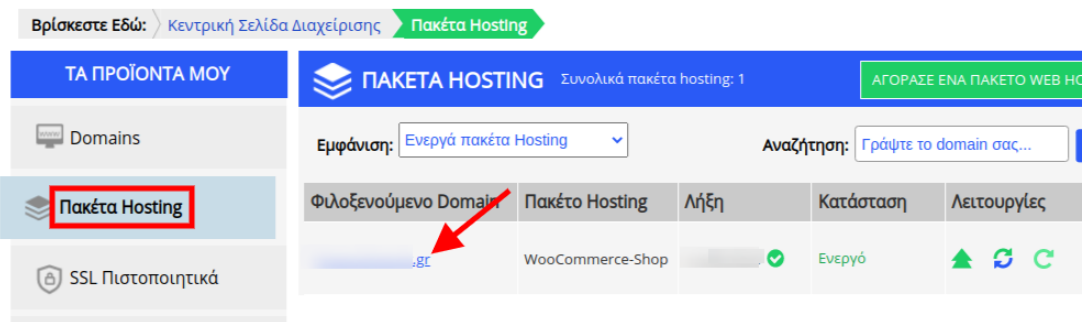
Είσοδος Μέλους

Εάν είστε ήδη μέλος στο Paraki,
συμπληρώστε το Όνομα Χρήστη και τον Κωδικό.

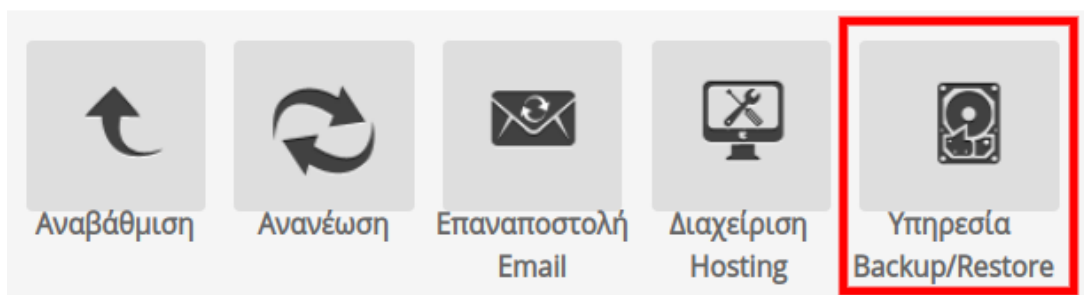
Είσοδος

[Υπενθύμιση Κωδικού](#)

2. Στο αριστερό μενού, κάντε κλικ στην κατηγορία **Πακέτα Hosting** και επιλέξτε το πακέτο που σας ενδιαφέρει να κατεβάσετε τα mails.



3. Εντοπίστε την Υπηρεσία **Backup/Restore** στο πάνω μέρος του control panel σας και κάντε click στο αντίστοιχο εικονίδιο.







4. Στην καρτέλα Backup, υπάρχουν καταγεγραμμένες οι ημερομηνίες των αποθηκευμένων backup. Επιλέξτε το εικονίδιο του File manager (browse), δεξιά από την ημερομηνία που επιθυμείτε έτσι ώστε να κατεβάσετε το backup των email σας.

	Id	Created On	
>	491	October 18, 2022 4:45:00 AM CEST	📁 📄 🌐
>	490	October 17, 2022 10:05:30 AM CEST	📁 📄 🌐
>	489	October 16, 2022 4:23:20 AM CEST	📁 📄 🌐

5. Κάντε κλικ στο εικονίδιο με το βελάκι (δεξιά από την ημερομηνία) για να κατεβάσετε τα email σας.

Up | Restore Selected | Download Selected | Send Selected to Agent | Location

<input type="checkbox"/>	Name	Attributes	Size	Modify Time	
<input type="checkbox"/>	home			Oct 18, 2022	
<input type="checkbox"/>	mail			Oct 18, 2022	
<input type="checkbox"/>	mail			Oct 18, 2022	
<input type="checkbox"/>	mail			Oct 18, 2022	

1 50 Items Per Page