

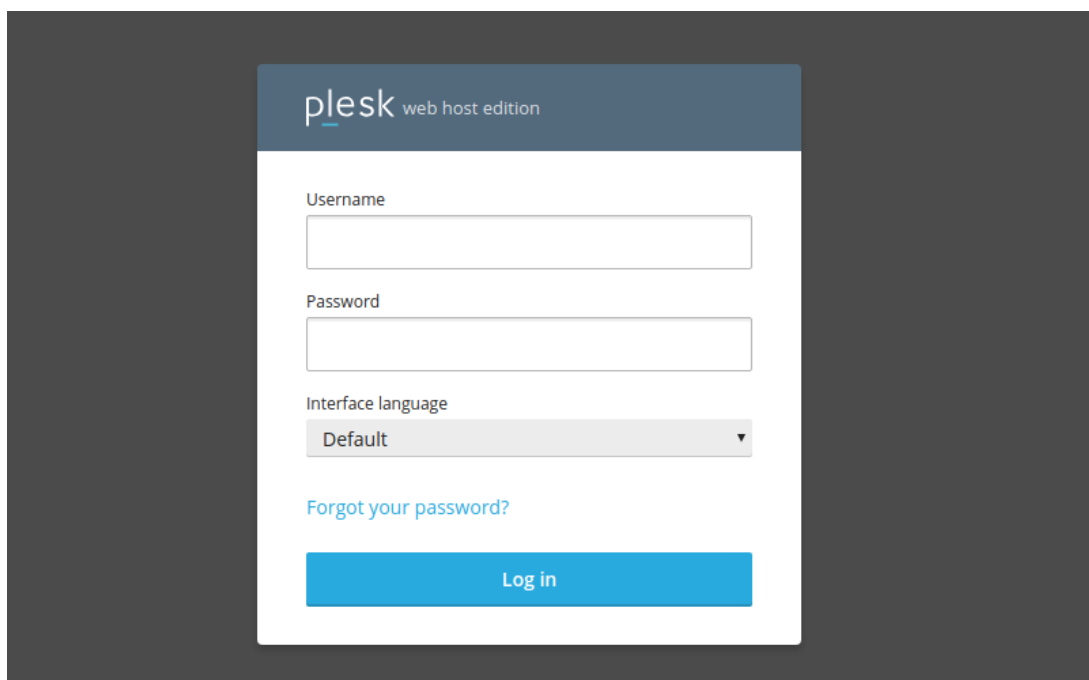
Γνωσιακή βάση > Plesk > Γενικά > Πώς μπορώ να απενεργοποιήσω την Dns υπηρεσία μέσα από το Plesk;

Πώς μπορώ να απενεργοποιήσω την Dns υπηρεσία μέσα από το Plesk;

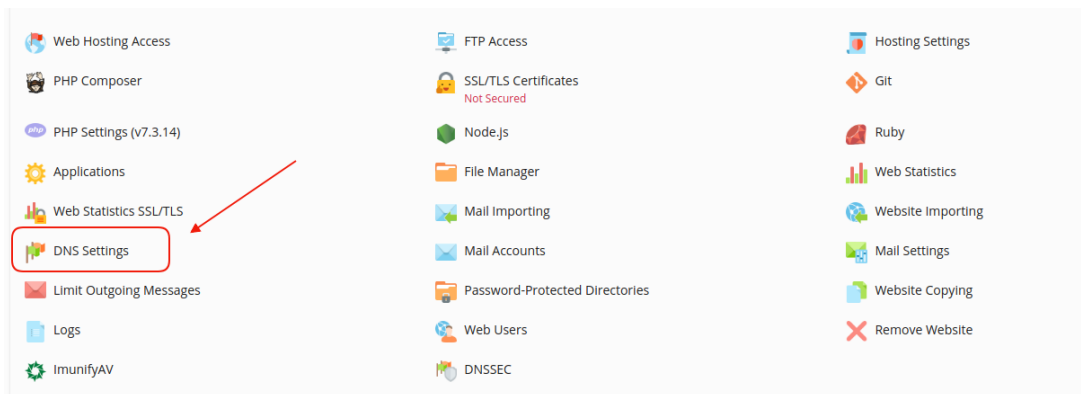
- 2022-10-20 - Γενικά

Όταν δημιουργείται ένα domain μέσα στο Plesk, αυτόματα δημιουργούνται και οι Dns εγγραφές που υπάρχει περίπτωση να μην τις επιθυμείτε γιατί μπορεί να χρησιμοποιείτε κάποιον δικό σας server. Το Plesk, σας δίνει τη δυνατότητα να απενεργοποιήσετε την Dns υπηρεσία σας μέσα από το Dns Settings. Για να το κάνετε αυτό, ακολουθείστε τα βήματα που περιγράφονται παρακάτω :

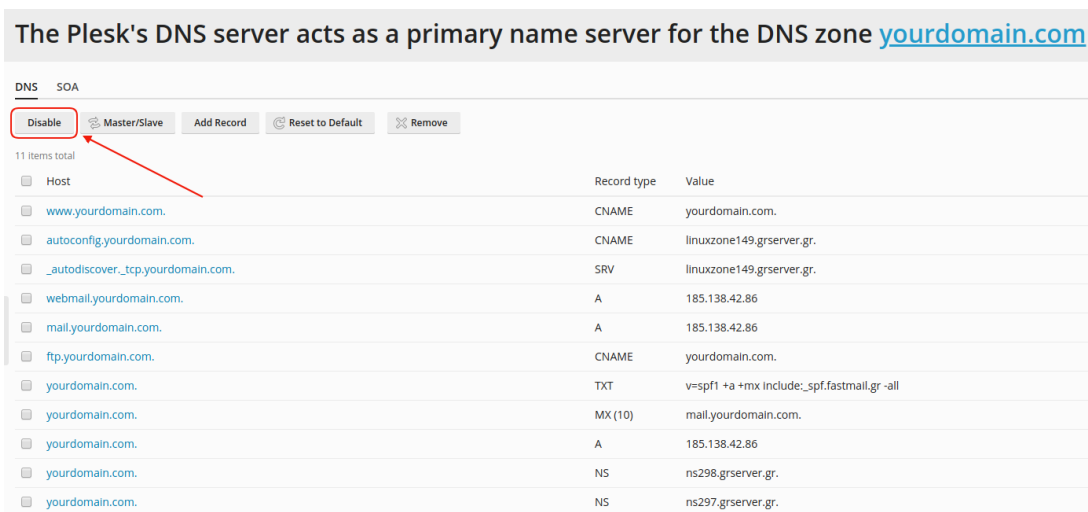
1. Συνδεθείτε στο **Plesk** με τα στοιχεία πρόσβασης σας.



2. Στην αριστερή λίστα **Websites & Domains**, επιλέξτε **DNS Settings**.



3. Επιλέξτε **Disable** .



Το Plesk επιβεβαιώνει την απενεργοποίηση της DNS υπηρεσίας σύμφωνα με το μήνυμα που φαίνεται παρακάτω :

