

# (·>paraki **HELP**

Γνωσιακή βάση > Plesk > Γενικά > Πώς μπορώ να ενεργοποιήσω την Dns υπηρεσία μέσα από το Plesk ;

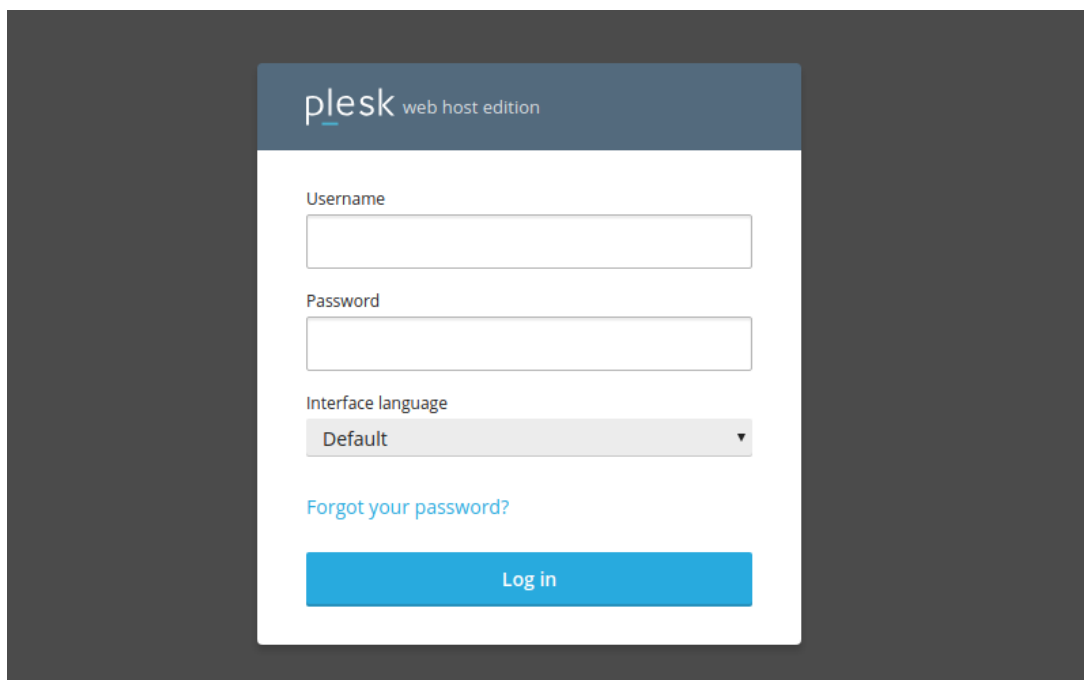
## Πώς μπορώ να ενεργοποιήσω την Dns υπηρεσία μέσα από το Plesk ;

- 2022-10-20 - Γενικά

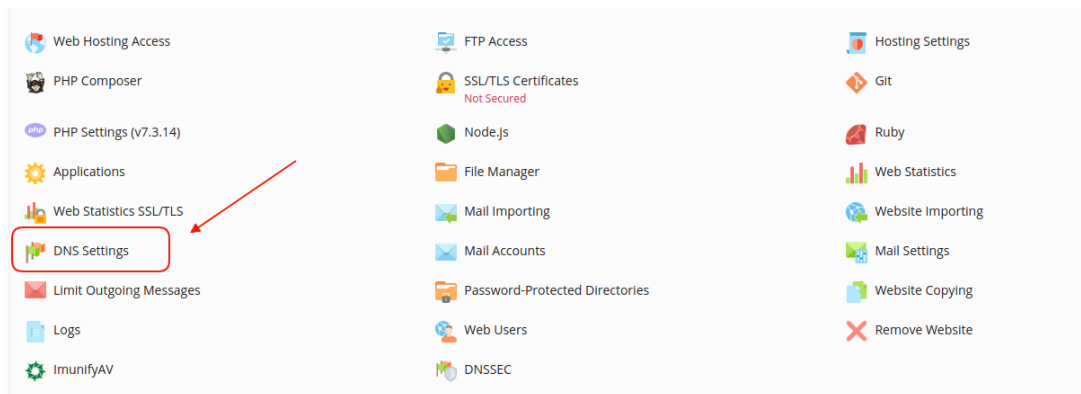
Όταν δημιουργείται ένα domain μέσα στο Plesk, αυτόματα δημιουργούνται και οι Dns εγγραφές που υπάρχει περίπτωση να μην τις επιθυμείτε γιατί μπορεί να χρησιμοποιείτε κάποιον δικό σας server. [Αφού αρχικά έχετε απενεργοποιήσει την Dns υπηρεσία](#), το Plesk, σας δίνει τη δυνατότητα να την ξανά ενεργοποιήσετε μέσα από το Dns Settings.

Για να το κάνετε αυτό, ακολουθείστε τα βήματα που περιγράφονται παρακάτω :

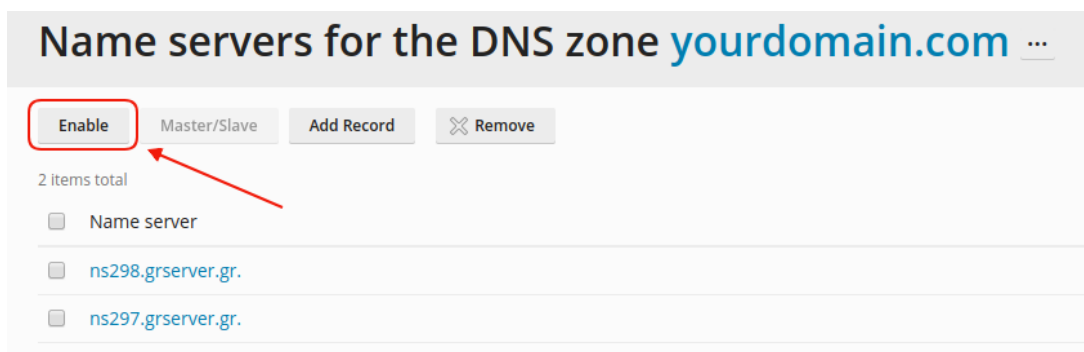
1. Συνδεθείτε στο **Plesk** με τα στοιχεία πρόσβασης σας.



2. Στην καρτέλα **Websites & Domains**, επιλέξτε **DNS Settings**.



3. Επιλέξτε **Enable**.



Το Plesk επιβεβαιώνει την ενεργοποίηση της DNS υπηρεσίας σύμφωνα με το μήνυμα που φαίνεται παρακάτω :

