

Γνωσιακή βάση > Managed WordPress Υπηρεσίες > Managed Wordpress Hosting > Πώς θα συνδέσω το domain name μου με το Managed WordPress Hosting πακέτο;

## Πώς θα συνδέσω το domain name μου με το Managed WordPress Hosting πακέτο;

- 2023-01-03 - Managed Wordpress Hosting

Η υπηρεσία Managed WordPress Hosting αρχικά ενεργοποιείται και λειτουργεί σε ένα προσωρινό subdomain της μορφής xxxxxxxx.blog.com.gr. Σε περίπτωση που επιθυμείτε να συνδέσετε τη φιλοξενία σας με το domain name σας, ακολουθείστε τα παρακάτω βήματα:

1. [Συνδεθείτε](#) στο λογαριασμό σας στο Paraki.

GR EN

## Είσοδος Μέλους

Εάν είστε ήδη μέλος στο Paraki, συμπληρώστε το Όνομα Χρήστη και τον Κωδικό.

**Είσοδος**

[Υπενθύμιση Κωδικού](#)

2. Στο αριστερό μενού, κάντε κλικ στην κατηγορία **Πακέτα Hosting** και επιλέξτε το πακέτο που επιθυμείτε.

Βρίσκεστε Εδώ: > Κεντρική Σελίδα Διαχείρισης > Πακέτα Hosting

ΤΑ ΠΡΟΪΟΝΤΑ ΜΟΥ

Domains

**Πακέτα Hosting**

SSL Πιστοποιητικά

ΠΑΚΕΤΑ HOSTING Συνολικά πακέτα hosting: 1 ΑΓΟΡΑΣΕ ΕΝΑ ΠΑΚΕΤΟ WEB HO...

Εμφάνιση: Ενεργά πακέτα Hosting Αναζήτηση: Γράψτε το domain σας...

| Φιλοξενούμενο Domain | Πακέτο Hosting   | Λήξη | Κατάσταση | Λειτουργίες |
|----------------------|------------------|------|-----------|-------------|
| ... .gr              | WooCommerce-Shop | ✓    | Ενεργό    | 📈 🔄 🔄       |

3. Στη συνέχεια κάνετε click στη **Διαχείριση WordPress Hosting**.

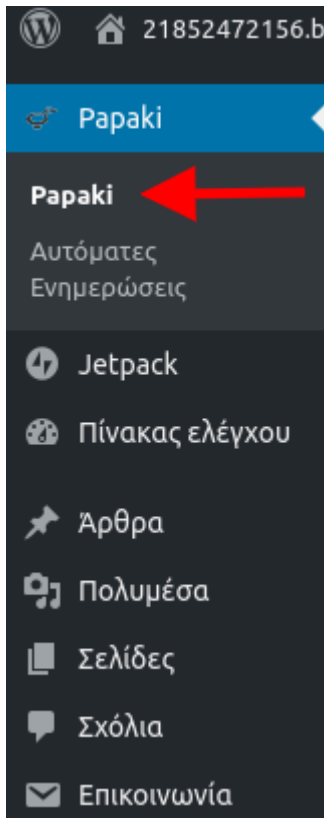
ΔΙΑΧΕΙΡΙΣΗ WORDPRESS Αναζήτηση άλλου domain: Γράψτε το domain σας... → ΔΙΑΧΕΙΡΙΣΗ

... .BLOG.COM.GR Ημερομηνία λήξης: ... (Ανανέωση)


|          |            |                    |  |                               |                         |
|----------|------------|--------------------|--|-------------------------------|-------------------------|
| Ανανέωση | Αναβάθμιση | Επαναποστολή Email | <b>Διαχείριση WordPress (wp-admin)</b> | Διαχείριση Βάσης (phpMyAdmin) | Υπηρεσία Backup/Restore |
|----------|------------|--------------------|--|-------------------------------|-------------------------|



4. Από τον πίνακα ελέγχου του WordPress, επιλέγετε το **Papaki Plugin**.



5. Κάνετε click στο **Domain**.



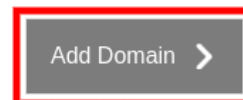
6. Click στη **Προσθήκη Domain** ή **Add Domain**.



### Add/Change Domain

Specify which domain you want your Wordpress site to open with.

| Domain       | Status |
|--------------|--------|
| .blog.com.gr | ✓      |



7. Επιλέγετε **Θέλω να συνδέσω το domain name που ήδη έχω** ή **I want to connect the domain I already have** (1) , εισάγετε το domain σας (2) και κάνετε click στο **Προσθήκη** ή **Add** (3).

## Προσθήκη/Αλλαγή Domain

Μπορείτε να κατοχυρώσετε ένα νέο domain name για το WordPress site σας ή να συνδέσετε ένα domain name που έχετε ήδη κατοχυρώσει, όποτε επιθυμείτε.

- Θέλω να κατοχυρώσω νέο domain name
- Θέλω να συνδέσω το domain name που ήδη έχω **1.**

Συμπληρώστε το Domain που επιθυμείτε να είναι το κύριο domain του WordPress site σας

**3.**



8. Στο παράθυρο που θα εμφανιστεί κάνετε click στην **Αυτόματη Σύνδεση**.

## Προσθήκη/Αλλαγή Domain

Ορίστε με πιο domain name επιθυμείτε να ανοίγει το WordPress site σας.

| Domain                  | Κατάσταση                  |
|-------------------------|----------------------------|
| 21852472156.blog.com.gr | ✓                          |
| <input type="text"/>    | ✗ <a href="#">Διαγραφή</a> |

Παρακί DNS Υπηρεσία  Άλλη DNS Υπηρεσία

Για να συνδέσετε **αυτόματα** το domain  με το πακέτο WordPress πατήστε "Αυτόματη σύνδεση". Για τη σύνδεση του domain με το WordPress site ενεργοποιείται ή ενημερώνεται αυτόματα και η υπηρεσία DNS.

(προτεινόμενο)



Με την παραπάνω διαδικασία, θα περαστούν αυτόματα οι απαραίτητες DNS εγγραφές, ώστε να συνδεθεί το domain σας με το Managed πακέτο σας.



Η αυτόματη σύνδεση του domain ολοκληρώθηκε με επιτυχία!  
Το Domain για να ενεργοποιηθεί στον λογαριασμό σας θα πρέπει να οριστεί ως κύριο domain, εφόσον έχουν ενημερωθεί οι name servers.

OK

Μόλις ολοκληρωθεί η ενημέρωση των Internet παρόχων που ενδεχομένως θα διαρκέσει από 4 έως 48 ώρες, μέσα από το διαχειριστικό σας, θα έχετε τη

δυνατότητα να επιλέξετε το domain σας ως κύριο.

Για τον ορισμό του κύριου domain, επιλέγουμε **Ορισμός ως κύριο domain**.

