

(·>paraki **HELP**

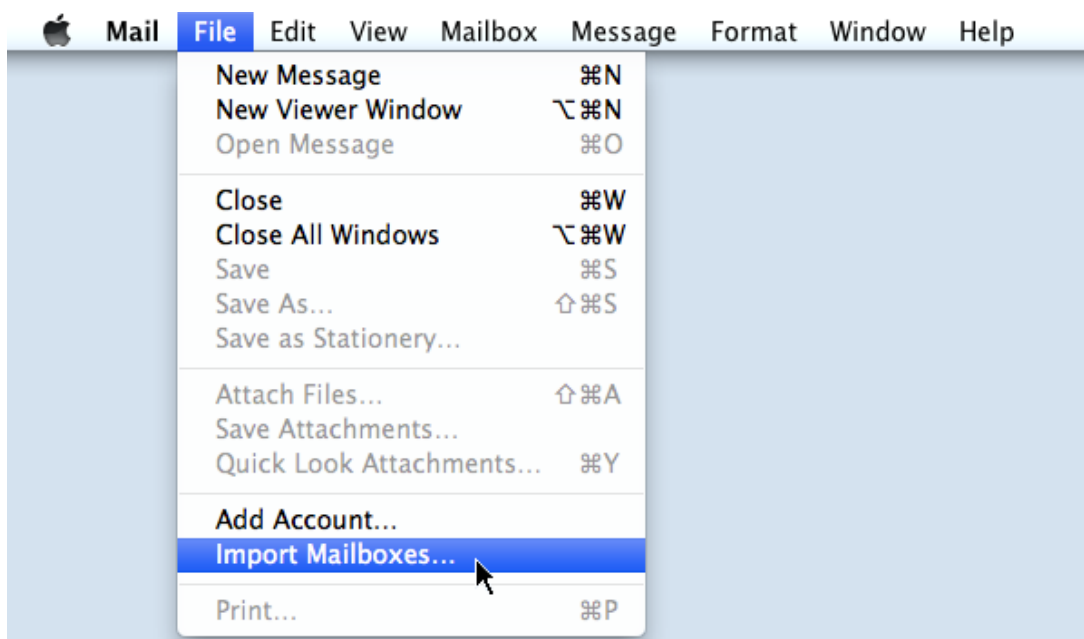
Γνωσιακή βάση > Email > Email Clients > Πως μεταφέρω τα περιεχόμενα του email μου χρησιμοποιώντας το Mac mail ;

Πως μεταφέρω τα περιεχόμενα του email μου χρησιμοποιώντας το Mac mail ;

- 2022-11-08 - Email Clients

Για να μεταφέρετε τα περιεχόμενα των email σας από έναν server σε έναν άλλο, μέσω ενός Email Client (για παράδειγμα μέσω του Mac mail) ακολουθήστε τα βήματα που περιγράφονται παρακάτω :

1. Επιλέξτε **File > Import Mailboxes**



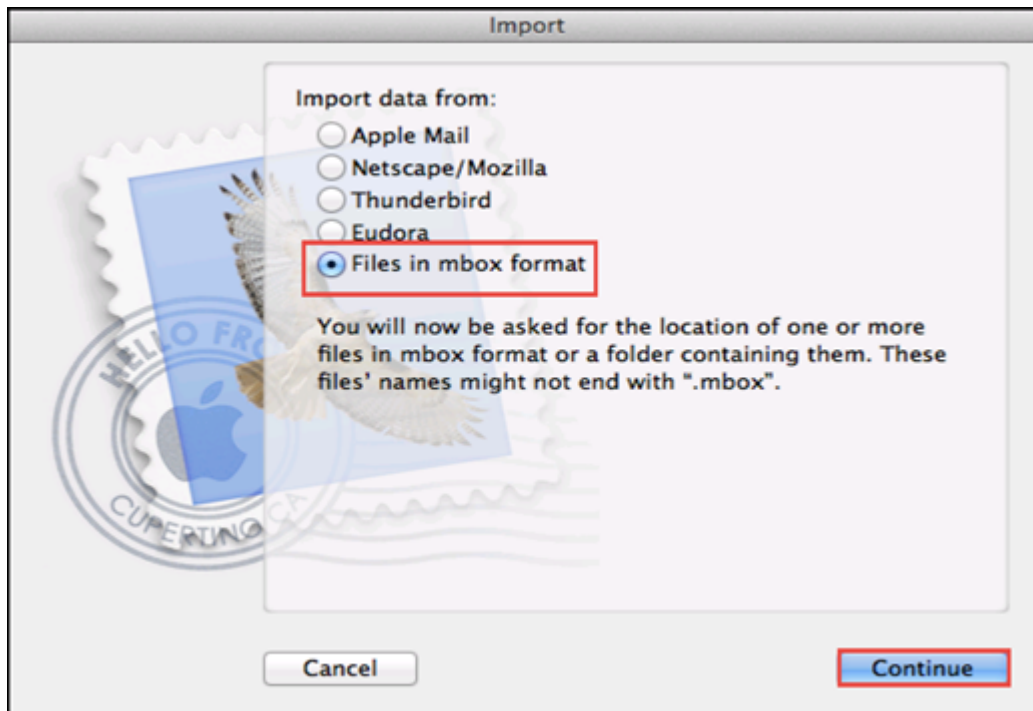
2. Επιλέξτε την εφαρμογή ηλεκτρονικού ταχυδρομείου από την οποία θέλετε να εισάγετε μηνύματα.

Εάν εισάγετε ένα γραμματοκιβώτιο εξαγόμενο από το Mail ή ένα φάκελο (όπως info@yourdomain.gr) από το φάκελο ~ / Library / Mail / V2 σε άλλο Mac, επιλέξτε Apple Mail.

Ακολουθήστε τις οδηγίες που εμφανίζονται.

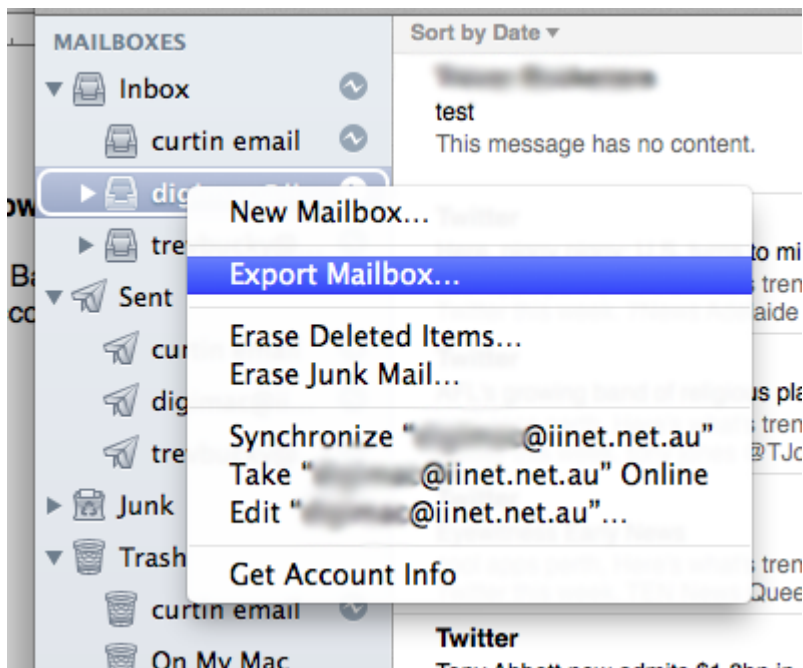
Βεβαιωθείτε ότι η εφαρμογή από την οποία εισάγετε είναι ενεργή.

Εάν εισάγετε μηνύματα από έναν υπολογιστή με Windows ή UNIX, επιλέξτε **Files in mbox format** και, στη συνέχεια, εντοπίστε το φάκελο που περιέχει τα αρχεία.



Export Mailboxes (εξαγωγή).

1. Επιλέξτε το mailbox που επιθυμείτε να εξαγάγετε και κάντε κλικ **Export Mailbox** (Mailbox > Export Mailbox.).



2. Επιλέξτε ένα φάκελο ή δημιουργήστε ένα νέο φάκελο και, στη συνέχεια, επιλέξτε Επιλογή.

Το ταχυδρομείο εξάγει τα γραμματοκιβώτια ως πακέτα .mbox.