

# (·>ραρακι **HELP**

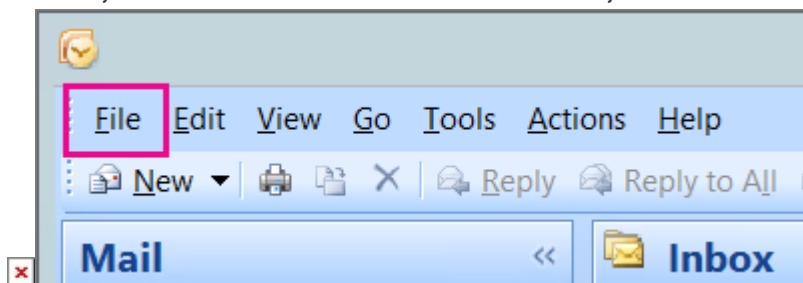
Γνωσιακή βάση > Email > Email Clients > Πώς μπορώ να κάνω Export τα email μου μέσω του Microsoft Outlook 2007 ;

## Πώς μπορώ να κάνω Export τα email μου μέσω του Microsoft Outlook 2007 ;

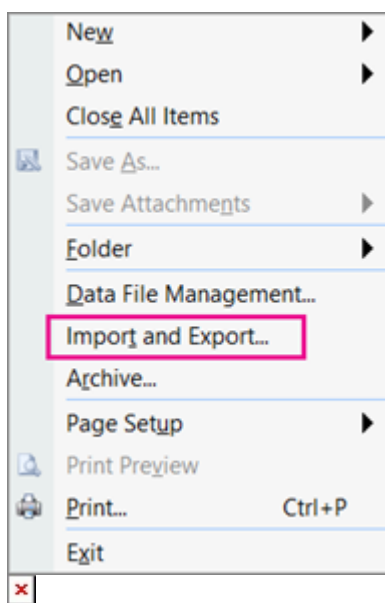
- 2022-10-27 - Email Clients

Σε περίπτωση που χρησιμοποιείτε το Microsoft Outlook 2007 και επιθυμείτε να κάνετε export τα email σας, ακολουθήστε τις οδηγίες που περιγράφονται παρακάτω :

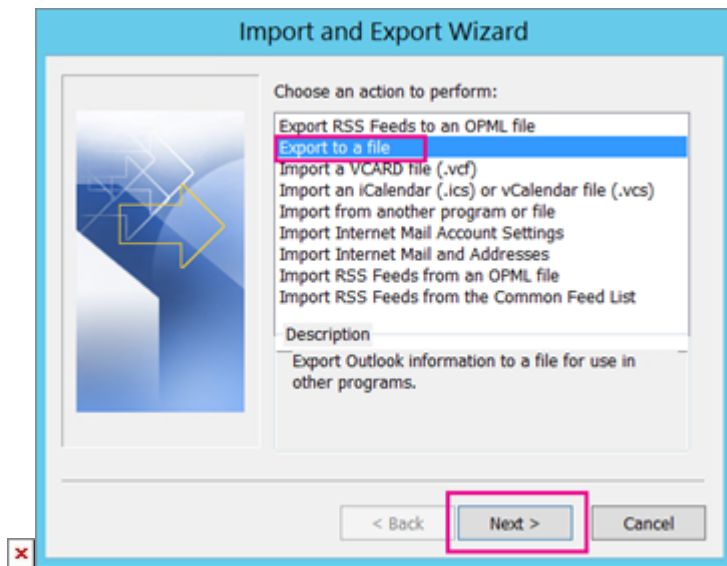
1. Ανοίξτε το Microsoft Outlook 2007 και επιλέξτε **File**



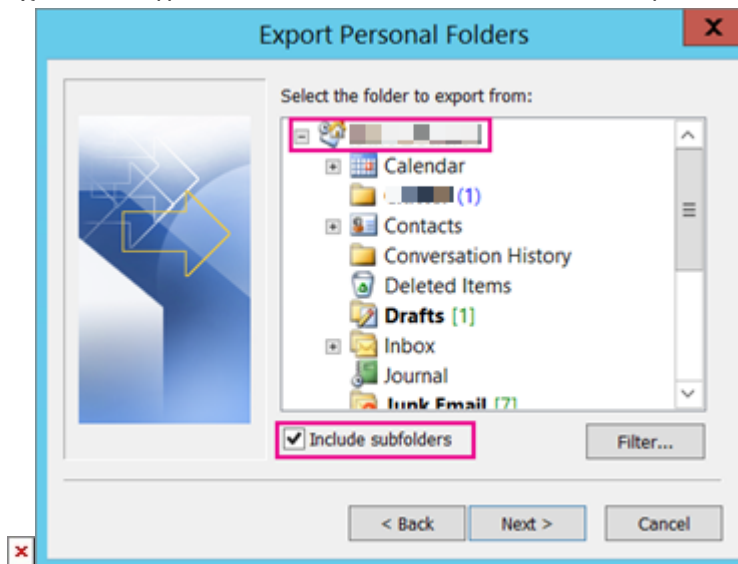
2. Επιλέξτε **Import and Export**



3. Επιλέξτε το Export to a file και **Next**



4. Επιλέξτε τον φάκελο στον οποίο βρίσκονται τα email μέσα, βεβαιωθείτε πως έχετε επιλεγμένο το **Include Subfolders** και πατήστε **Next**.



5. Επιλέξτε την τοποθεσία στην οποία επιθυμείτε να αποθηκευτεί το αρχείο .pst με τα email, δηλώστε password, αν το επιθυμείτε και κάντε κλικ στο **OK**

**Create Microsoft Personal Folders** ✕

File: C:\Users\ [redacted] \AppData\Local\Microsoft\Outlo

Name: **Personal Folders**

Format: Personal Folders File

Password

Password:

Verify Password:

Save this password in your password list

✕