

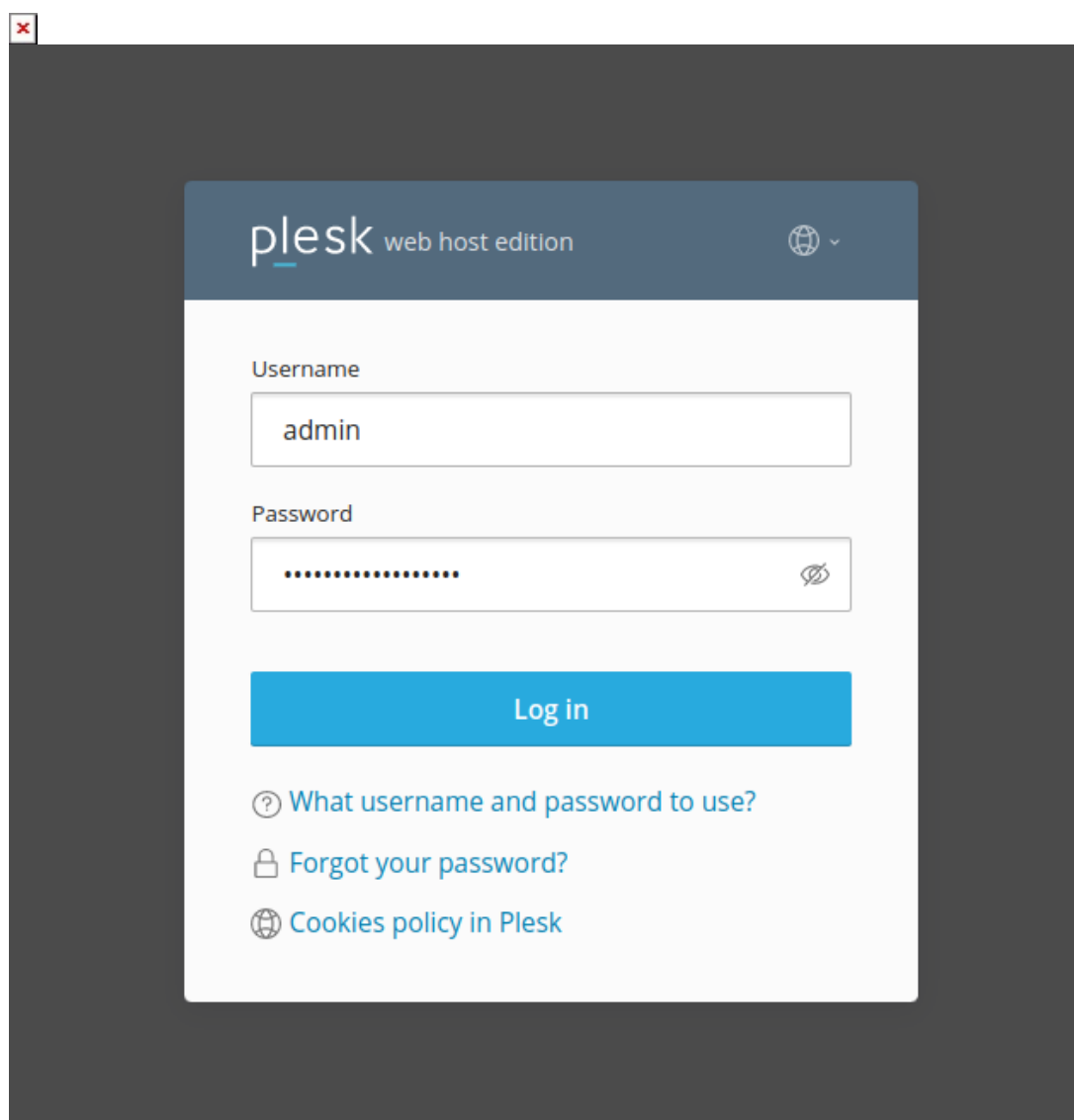
Γνωσιακή βάση > Plesk > Databases > Πώς μπορώ να κάνω import ένα backup της βάσης μου μέσα από το Plesk.

Πώς μπορώ να κάνω import ένα backup της βάσης μου μέσα από το Plesk.

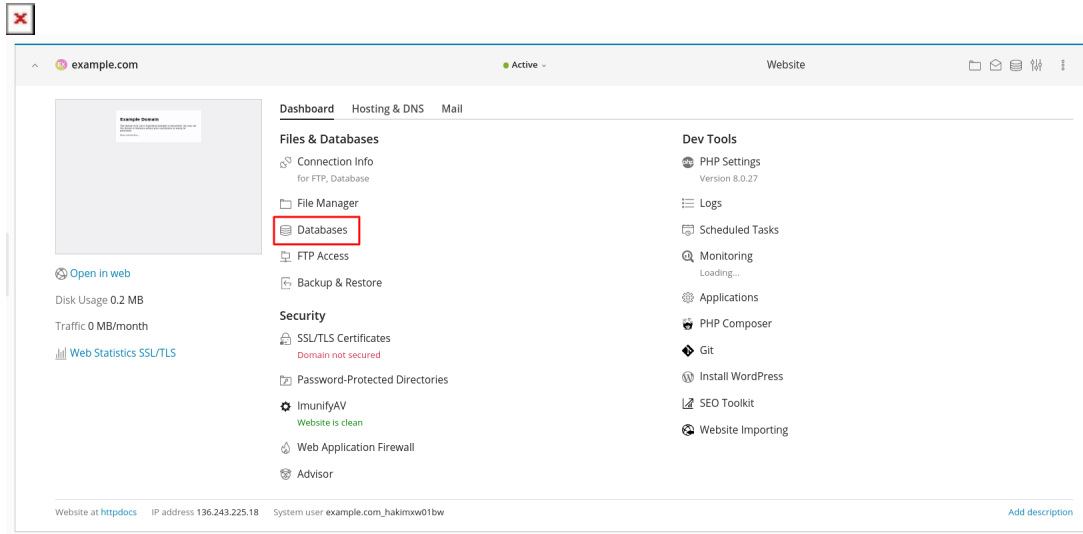
- 2023-02-05 - Databases

Σε περίπτωση που επιθυμείτε να κάνετε import ένα dump backup της βάσης δεδομένων σας ,με την χρήση του διαχειριστικού Plesk, παρακαλώ, ακολουθείστε τα παρακάτω βήματα :

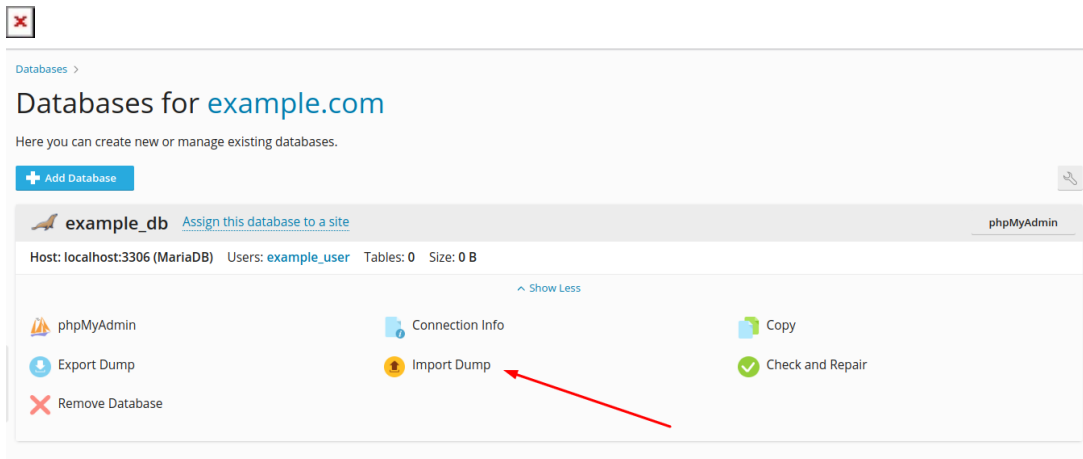
## 1. **Συνδεθείτε** στο Plesk



## 2. Επιλέξτε **Databases**

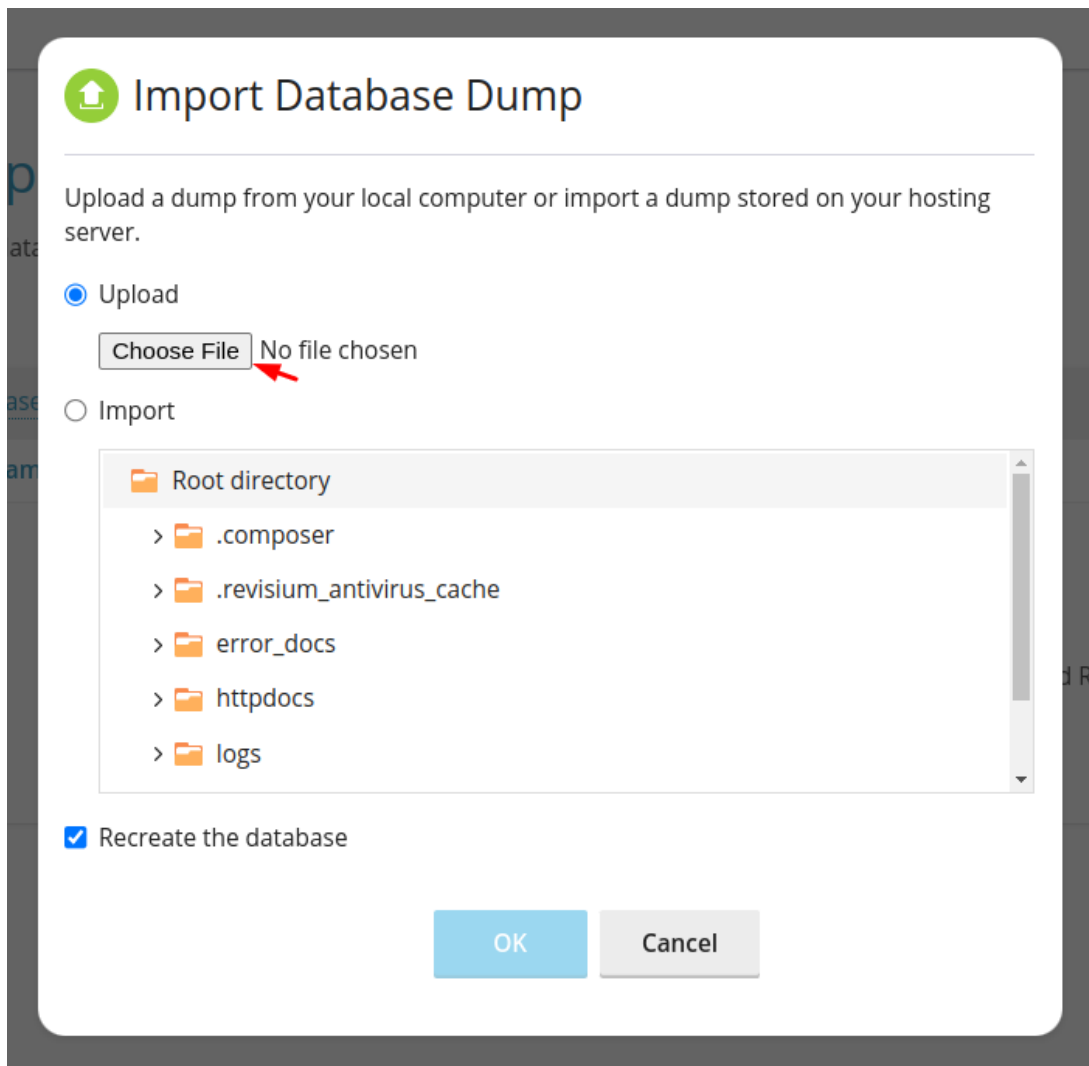


## 3. Βρείτε τη βάση στην οποία επιθυμείτε να κάνετε το import και επιλέξτε **Import Dump**



## 4. Περιηγηθείτε στην τοποθεσία που βρίσκεται το backup της βάσης σας, επιλέγοντας **Choose File** με προ επιλεγμένο το **upload** και **OK**





5. Μόλις ξεκινήσει το upload, το Plesk, εμφανίζει κάτω αριστερά μία ειδοποίηση πως η διαδικασία βρίσκεται σε εξέλιξη και μόλις ολοκληρωθεί, στην ίδια πλευρά, εμφανίζει και την επιβεβαίωση.



## Databases for example.com

Here you can create new or manage existing databases.

[+ Add Database](#)

- User Management
- Database Servers
- Backup Manager

**example\_db** [Assign this database to a site](#)

phpMyAdmin

Host: localhost:3306 (MariaDB) Users: example\_user Tables: 0 Size: 0 B

[Show Less](#)

phpMyAdmin

Connection Info

Copy

Export Dump

Import Dump

Check and Repair

Remove Database



The dump of example\_db was imported. ×