

# (·>ραρακι **HELP**

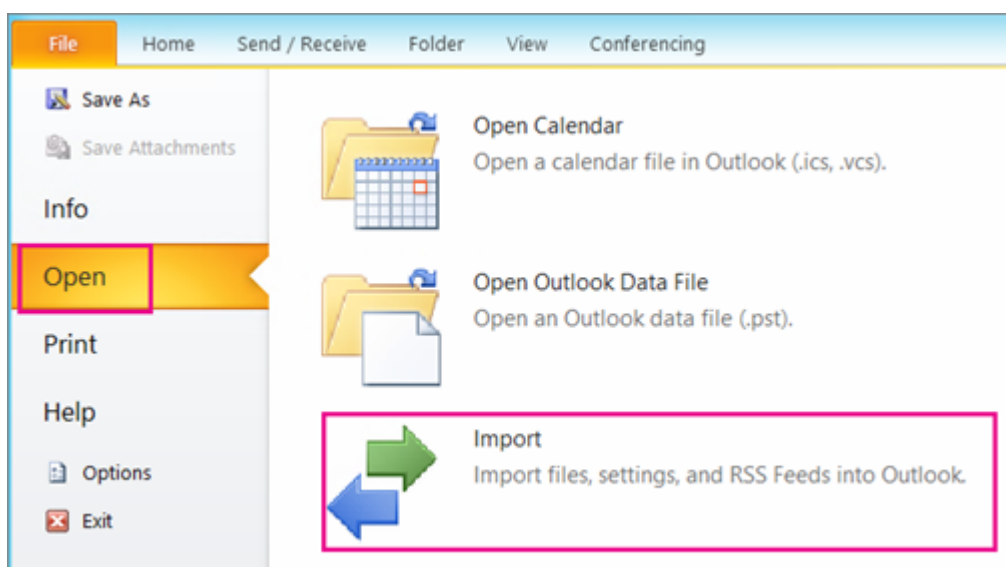
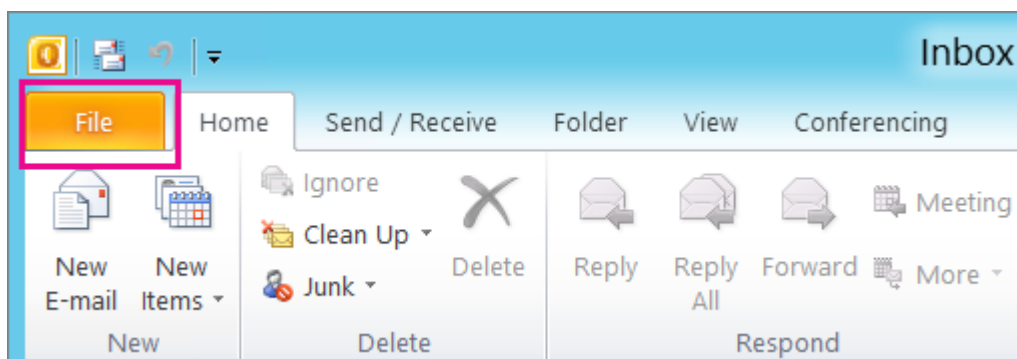
Γνωσιακή βάση > Email > Email Clients > Πώς μπορώ να κάνω Import τα email μου στο Microsoft Outlook 2010 ;

## Πώς μπορώ να κάνω Import τα email μου στο Microsoft Outlook 2010 ;

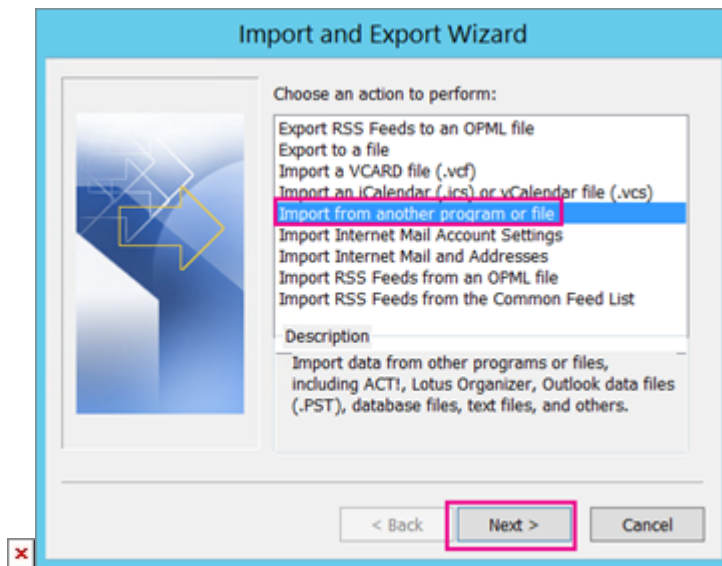
- 2022-10-27 - Email Clients

Σε περίπτωση που χρησιμοποιείτε το Microsoft Outlook 2010 και επιθυμείτε να κάνετε Import το αρχείο .pst, ακολουθήστε τις οδηγίες που περιγράφονται παρακάτω :

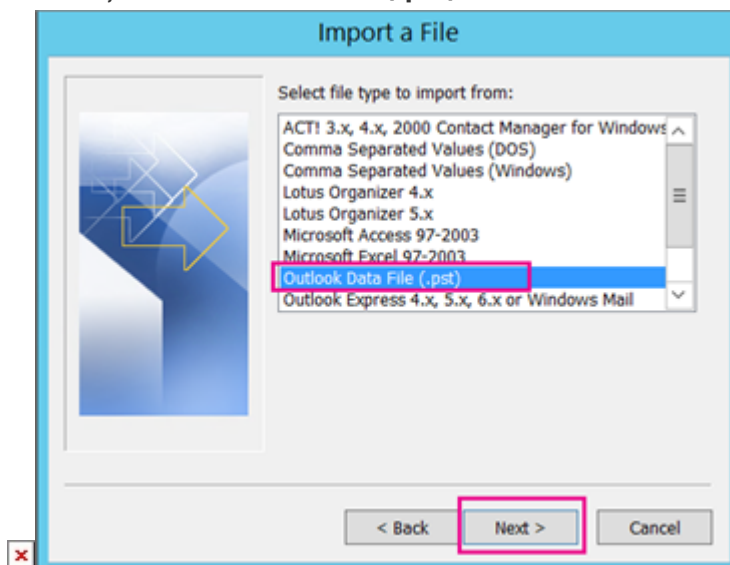
1. Ανοίξτε το Microsoft Outlook 2010, επιλέξτε **File**, στη συνέχεια **Open** και **Import**



2. Επιλέξτε **Import from another program or file** και **Next**



3. Επιλέξτε **Outlook Data File (.pst)** και **Next**



4. Επιλέξτε **Browse** για να πλοηγηθείτε στην τοποθεσία που έχετε αποθηκεύσει το .pst αρχείο, αφήστε προεπιλεγμένο το **Replace Duplicates with items imported**, **Next** και **Finish**

