

(·>paraki **HELP**

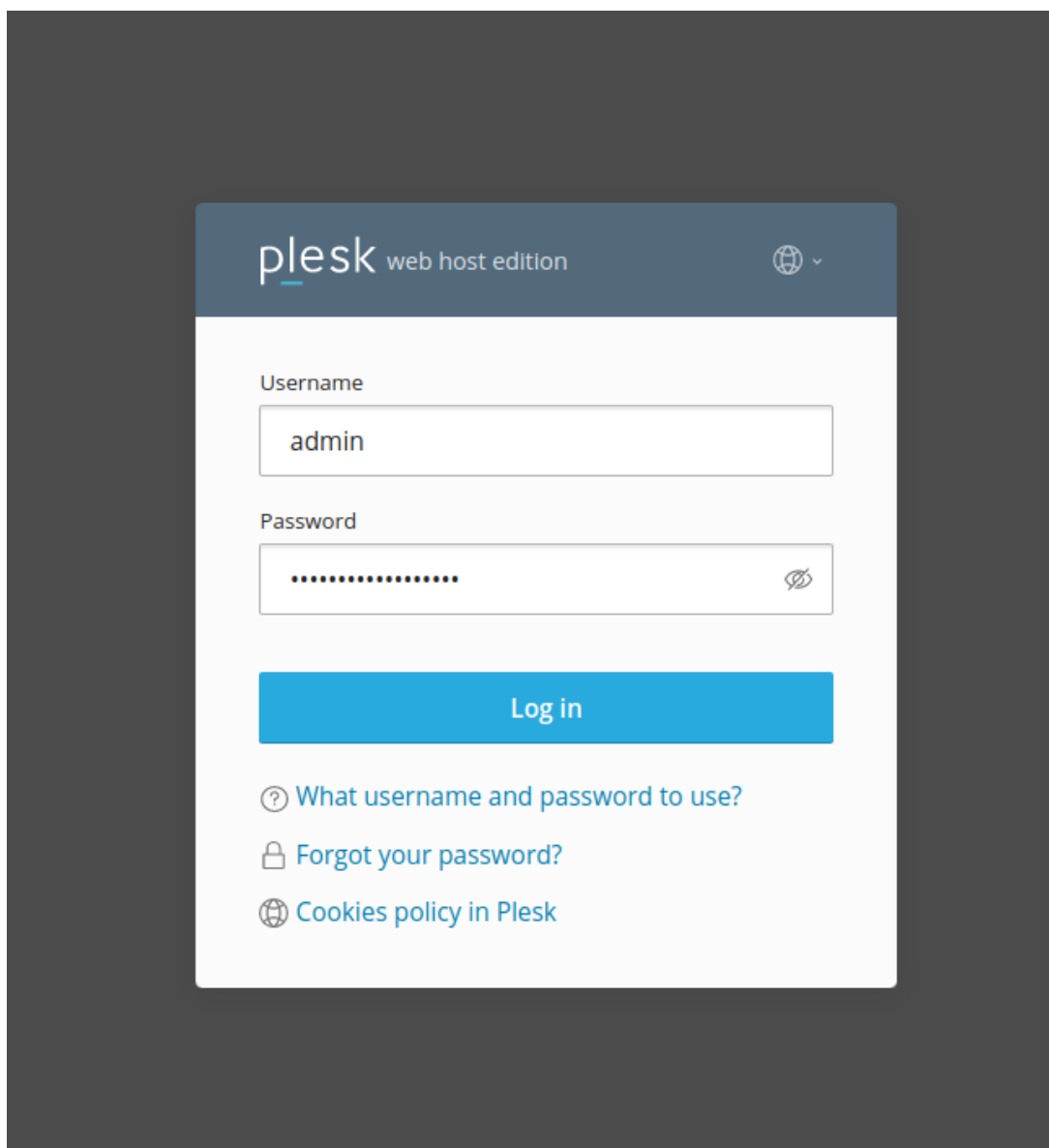
Γνωσιακή βάση > Plesk > Databases > Πώς βρίσκω την έκδοση της Mysql που χρησιμοποιώ μέσα από το Plesk;

Πώς βρίσκω την έκδοση της Mysql που χρησιμοποιώ μέσα από το Plesk;

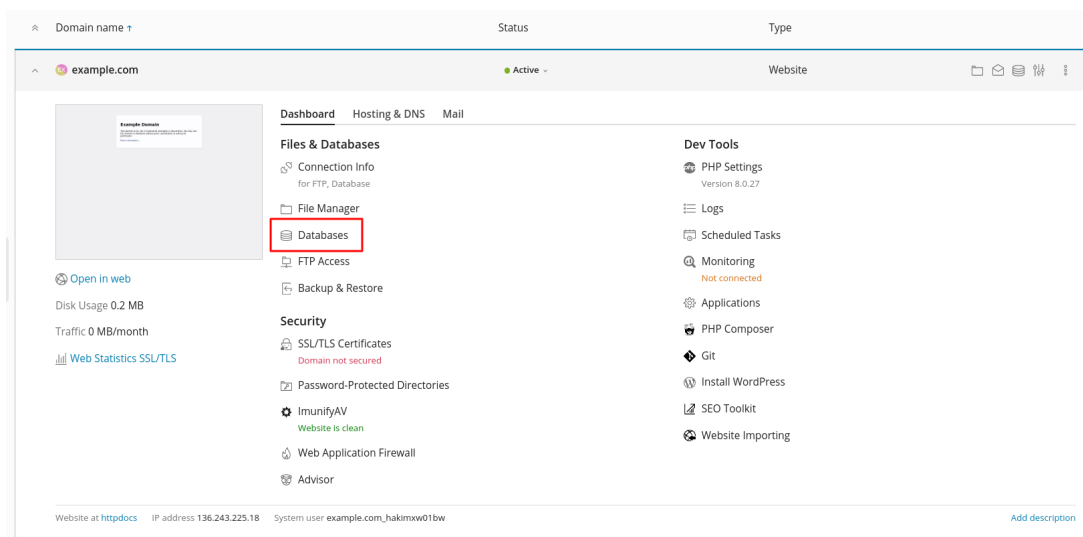
- 2023-02-05 - Databases

Για να βρείτε την έκδοση της Mysql σας, μπορείτε να ακολουθήσετε τα παρακάτω βήματα.

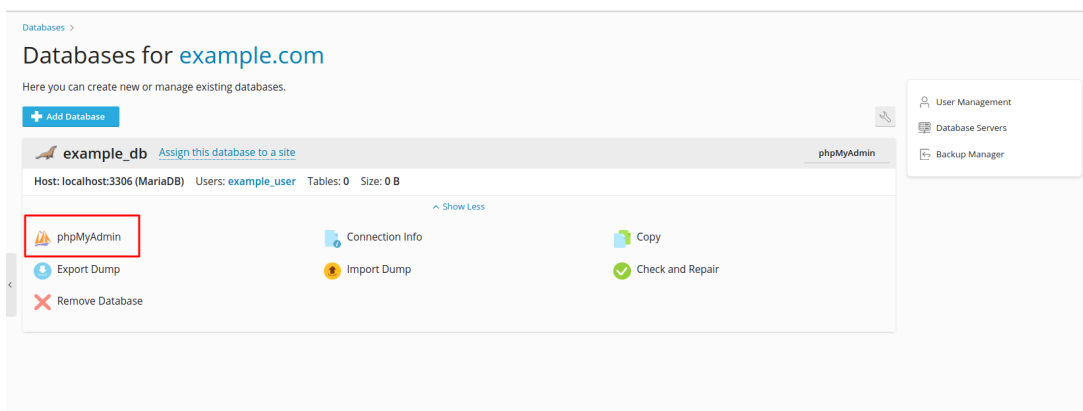
1. Συνδεθείτε στο **Plesk**, με τα στοιχεία πρόσβασης σας.



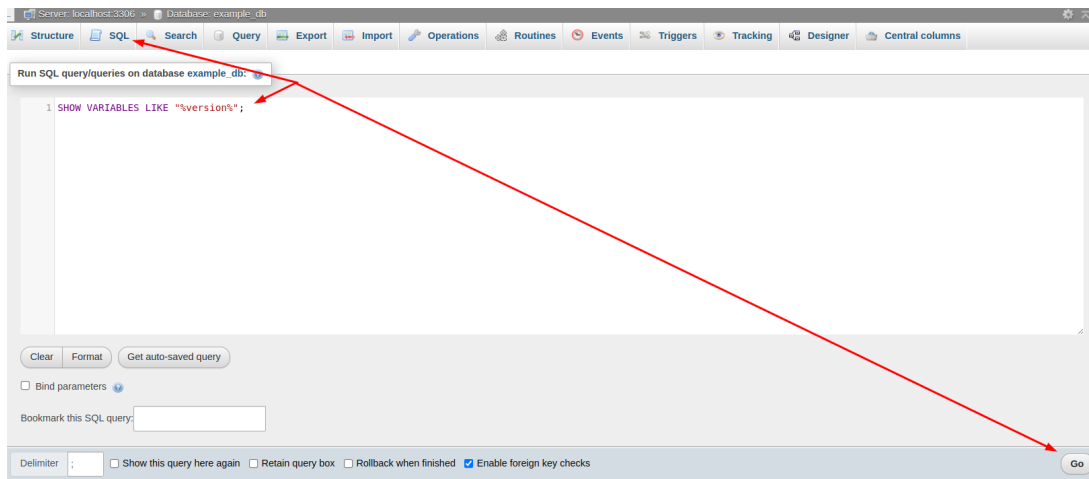
2. Επιλέξτε **Databases**.



3. Επιλέξτε το **phpMyAdmin** της βάσης που επιθυμείτε να δείτε την έκδοση της βάσης σας. **Προσοχή** - Βεβαιωθείτε πως ο browser που χρησιμοποιείτε, δεν αποκλείει αναδυόμενα παράθυρα.



4. Επιλέξτε το **SQL** ,γράψτε την παρακάτω εντολή **SHOW VARIABLES LIKE "%version%";** και κάνετε click στο **GO**.



5. Παρακάτω εμφανίζεται η έκδοση της Mysql σας.

Show query box

Your SQL query has been executed successfully.

```
SHOW VARIABLES LIKE "%version%";
```

Profiling [Edit inline] [Edit] [Create PHP code] [Refresh]

+ Options

Variable_name	Value
innodb_version	5.5.61-MariaDB-38.13
protocol_version	10
slave_type_conversions	
version	5.5.68-MariaDB
version_comment	MariaDB Server
version_compile_machine	x86_64
version_compile_os	Linux

Query results operations