

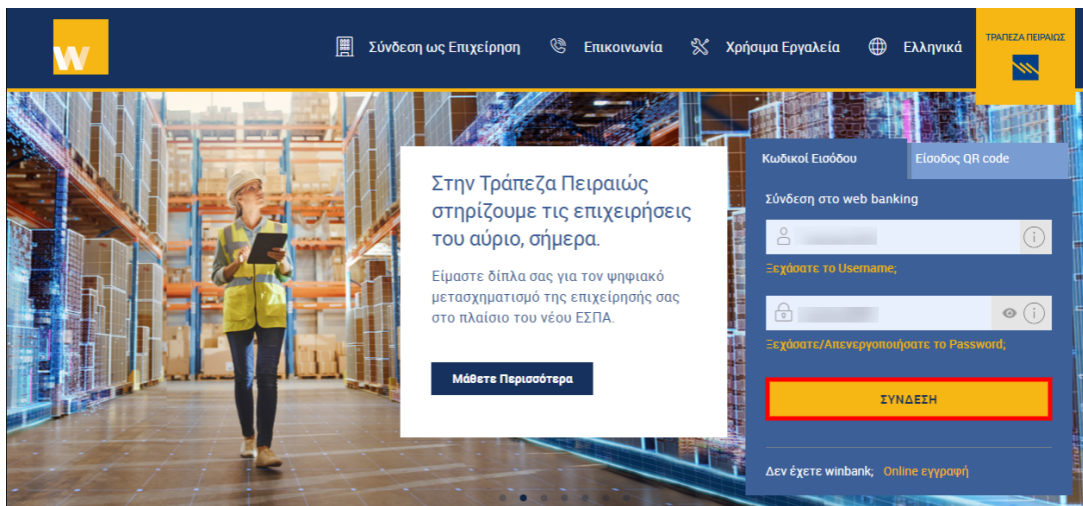
Πώς μπορώ να πληρώσω μέσω του Piraeus web-banking?

- 2023-02-28 - Πληρωμές

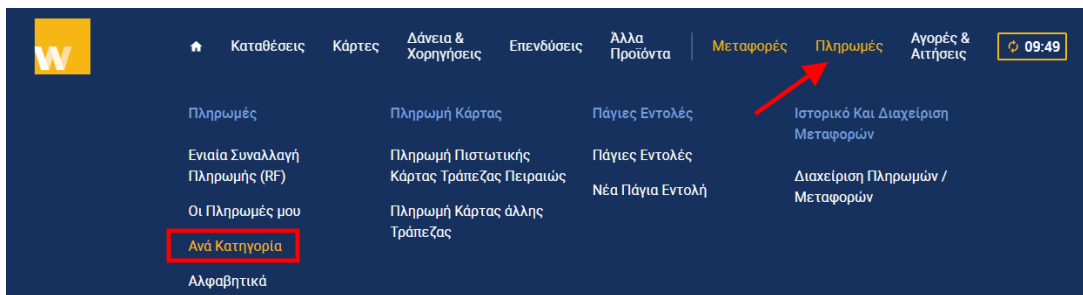
Για να πραγματοποιήσετε την πληρωμή σας στο Paraki μέσω web-banking, χρησιμοποιείτε τον Κωδικό Ηλεκτρονικής Πληρωμής, τον οποίο βρίσκετε στο email παραγγελίας (ή στο Control Panel αν πρόκειται για ανανέωση/αναβάθμιση υπηρεσίας).

Συγκεκριμένα, η διαδικασία που θα πρέπει να ακολουθήσετε είναι η εξής:

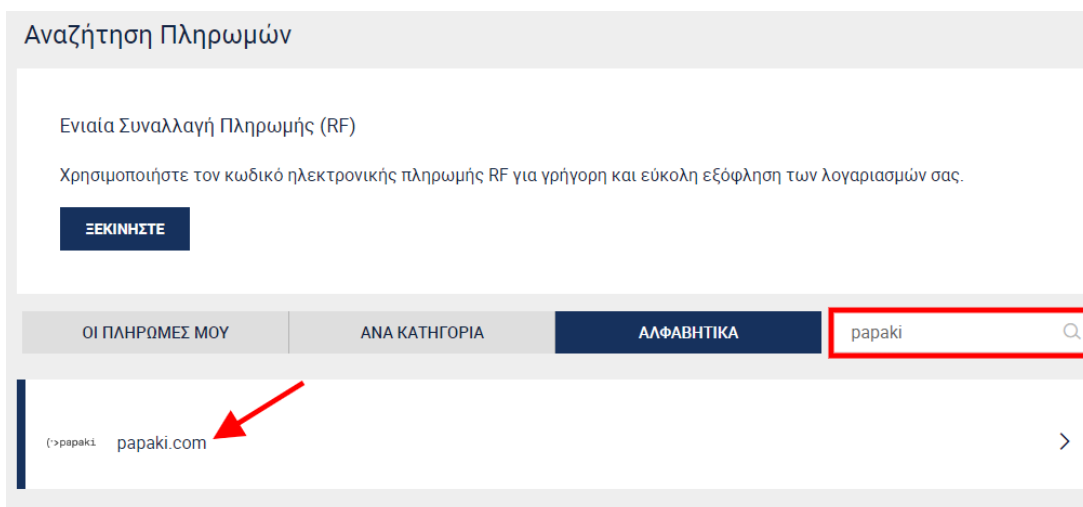
1. Εισάγετε τα στοιχεία σας στη σελίδα [web-banking της Τράπεζας Πειραιώς](#) για να συνδεθείτε στον web-banking λογαριασμό σας επιλέγοντας **Σύνδεση**.



2. Στο διαχειριστικό περιβάλλον του λογαριασμού σας επιλέξτε **Πληρωμές** στο μενού που εμφανίζεται στο πάνω μέρος και στη συνέχεια **Ανά Κατηγορία**.



3. Στο πεδίο αναζήτησης στα δεξιά πληκτρολογήστε **paraki** και στη συνέχεια πατήστε πάνω στο **paraki.com** που θα εμφανιστεί.



4. Συμπληρώστε τα απαιτούμενα πεδία, δηλαδή το **όνομά σας**, τον **ηλεκτρονικό κωδικό πληρωμής** (χωρίς κενά) που έχετε λάβει, το **ποσό** της παραγγελίας και πατήστε **Συνέχεια** ώστε να ολοκληρωθεί η συναλλαγή σας.

Στοιχεία Πληρωμής

Υπόδειγμα Πληρωμής

Όνοματεπώνυμο:

Κωδικός Ηλεκτρονικής
Πληρωμής ΔΙΑΣ:

A

Ποσό:

B

EUR

Εκτέλεση Συναλλαγής

Άμεσα

Στις



ΣΥΝΕΧΕΙΑ