

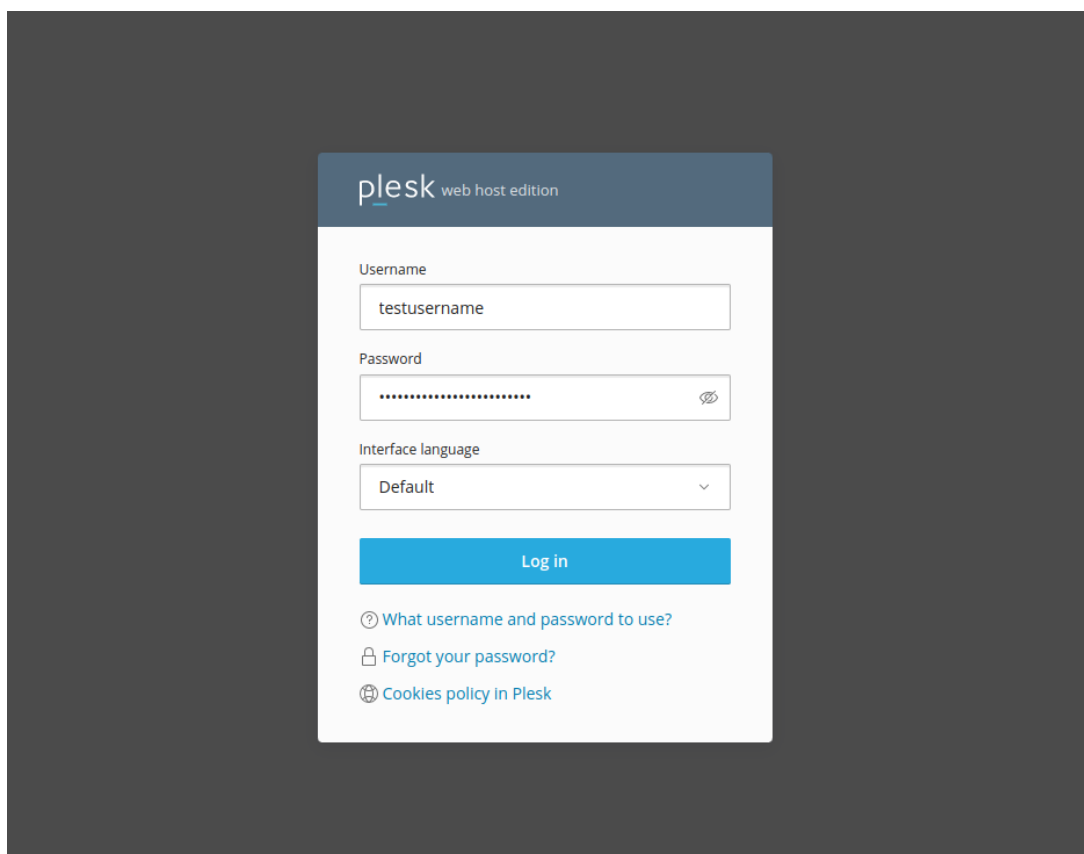
Γνωσιακή βάση > Plesk > Databases > Από που μπορώ να δω στοιχεία της βάσης μου, που έχω δημιουργήσει μέσα από το Plesk;

Από που μπορώ να δω στοιχεία της βάσης μου, που έχω δημιουργήσει μέσα από το Plesk;

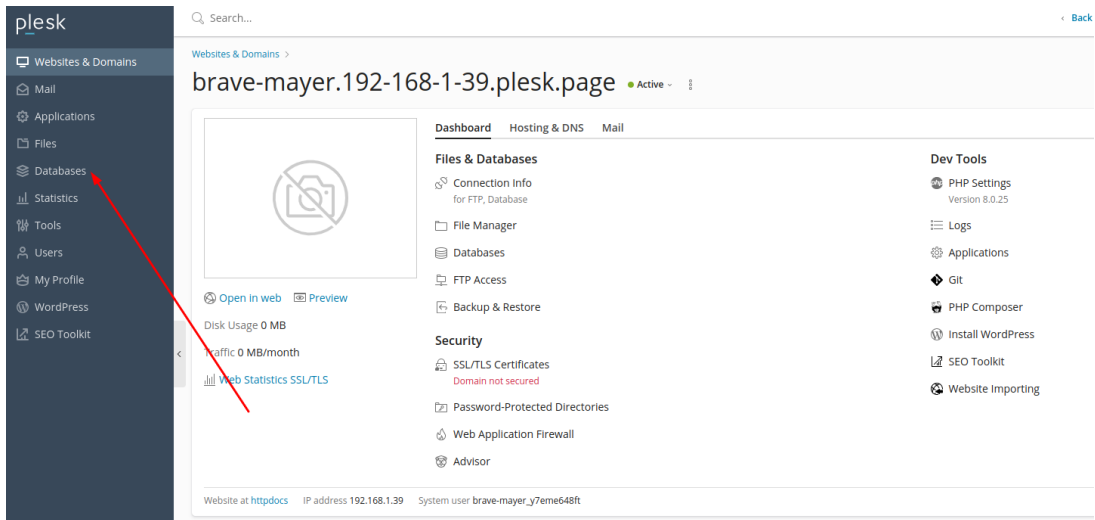
- 2022-11-21 - Databases

Σε περίπτωση που έχετε δημιουργήσει μία βάση δεδομένων μέσα από το Plesk, μπορείτε να δείτε στοιχεία όπως τον Database server που φιλοξενείται η βάση, το όνομα αυτής και το Username της. Το στοιχείο που δεν μπορείτε να δείτε από εκεί, είναι το password της. Για να δείτε αυτά τα στοιχεία, ακολουθείστε τα παρακάτω βήματα :

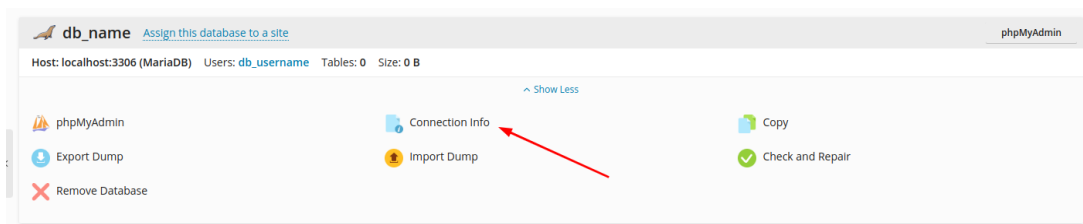
1. Συνδεθείτε στο Plesk



2. Επιλέξτε Databases



3. Πλοηγηθείτε στη βάση που επιθυμείτε να δείτε τα στοιχεία της και επιλέξτε Connection Info



4. Στο νέο παράθυρο διαλόγου, φαίνονται τα προ αναφερθέντα στοιχεία.

