

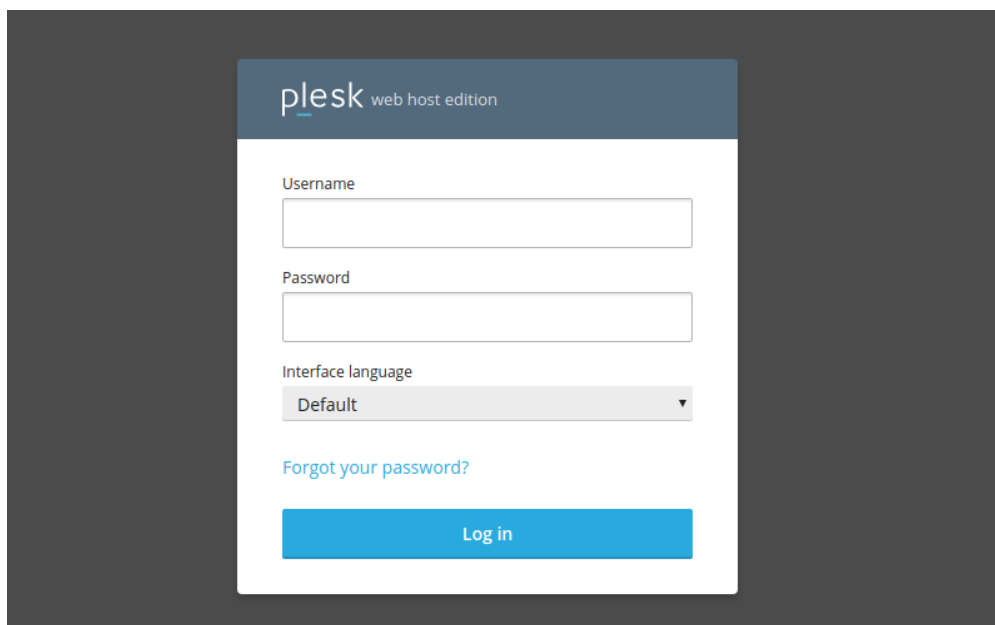
Γνωσιακή βάση > Plesk > SSL / Let's Encrypt > Πώς μπορώ να βρω το Private Key του SSL μου μέσα από το Plesk ;

Πώς μπορώ να βρω το Private Key του SSL μου μέσα από το Plesk ;

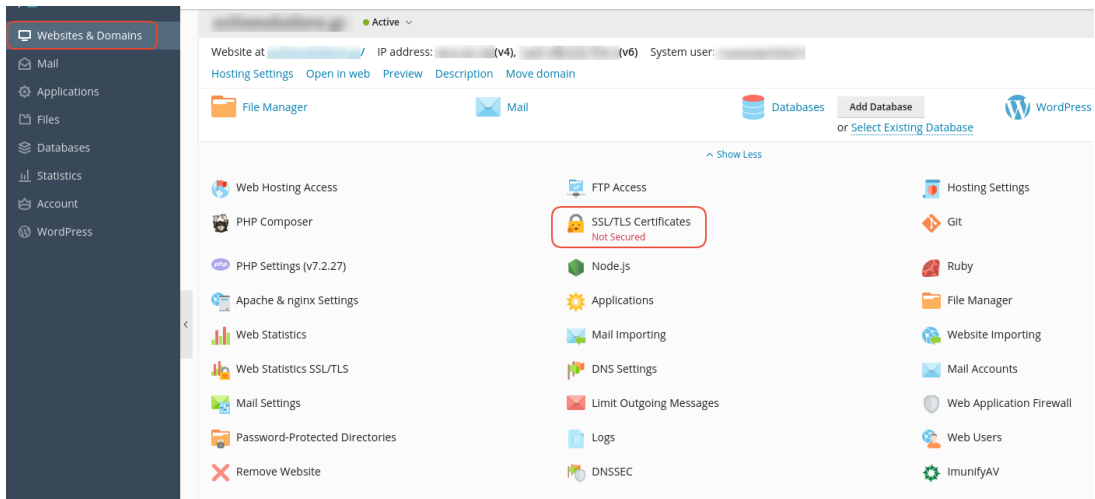
- 2021-05-25 - SSL / Let's Encrypt

Σε περίπτωση που επιθυμείτε να βρείτε το Private Key του εγκατεστημένου SSL σας, ακολουθείστε τις οδηγίες που περιγράφονται παρακάτω :

1. **Συνδεθείτε** στο Plesk με τα στοιχεία πρόσβασης σας.



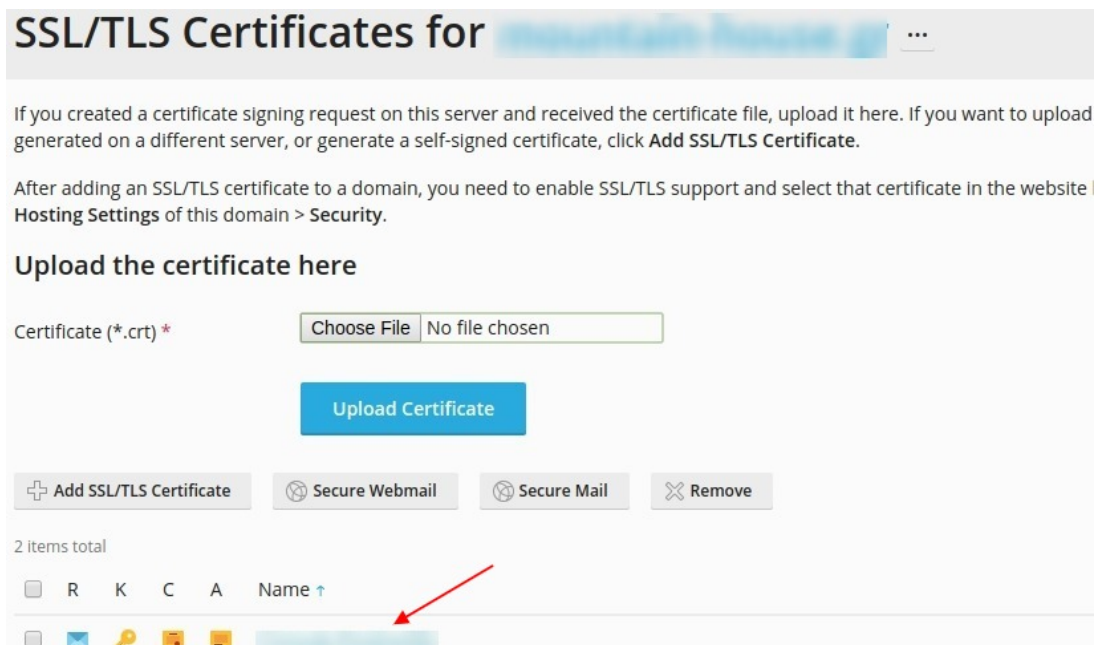
2. Στην καρτέλα **Websites & Domains**, επιλέξτε **SSL/TLS Certificates**.



3. Επιλέξτε **Advanced Settings**.



4. Κάντε κλικ επάνω στο όνομα του εγκατεστημένου SSL.



4. Κάτω από την κατηγορία CSR, θα βρείτε το Private Key του SSL σας.

## CSR

```
-----BEGIN CERTIFICATE REQUEST-----
```

```
-----END CERTIFICATE REQUEST-----
```

## Private key (\*.key)

```
-----BEGIN PRIVATE KEY-----
```

```
MIEVQIBADANBqkqhkiG9w0BAQEFAASCBCwqqsjAqEAAoIBAQDNr8c+qszHi1ES
```

```
N9UeeA/fHztXNsv/+s1qp3R85uV65P20ibbwTDzRRiZnPS6m0NJoY+rwtgtYiBdB  
AR0v0XrnffQHT/TmRzwx/Lg=
```

```
-----END PRIVATE KEY-----
```