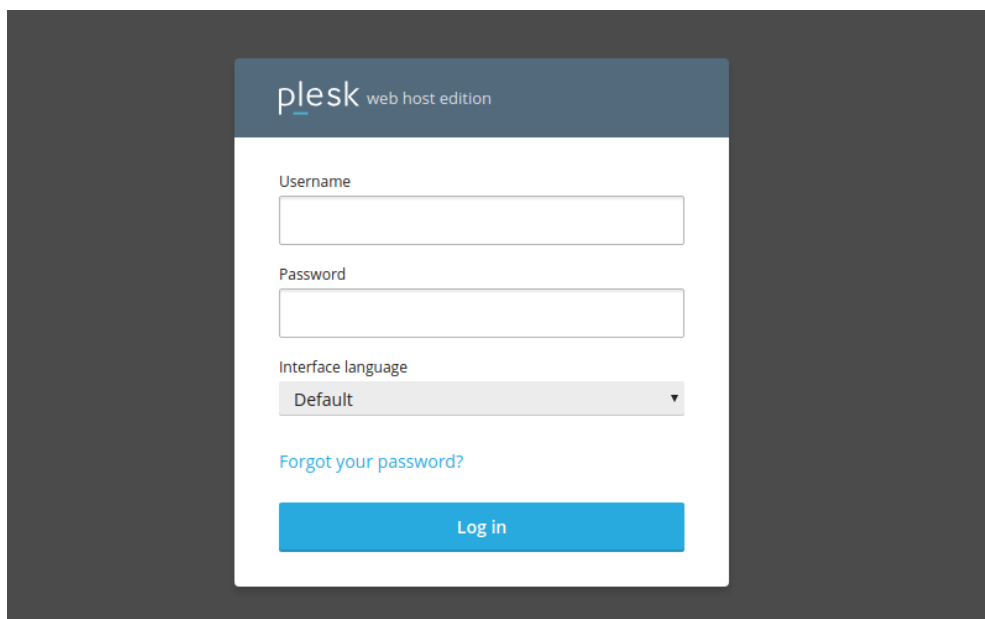


Πώς μπορώ να δημιουργήσω ένα πλάνο στον Reseller λογαριασμό μου ;

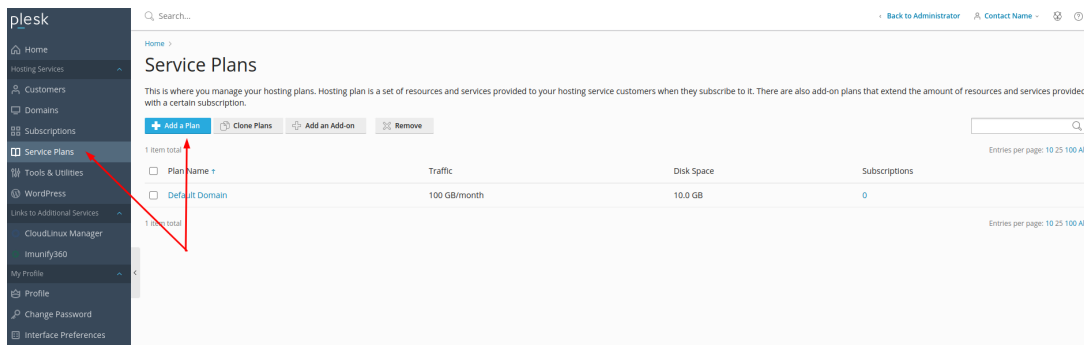
- 2022-11-21 - Reseller

Σε περίπτωση που κατέχετε Reseller λογαριασμό στο Παρακί, και επιθυμείτε να δημιουργήσετε ένα πλάνο (*Service Plan*) με σκοπό την σύνδεση αυτού σε κάποιον πελάτη σας, παρακαλώ, ακολουθήστε τις οδηγίες που περιγράφονται παρακάτω:

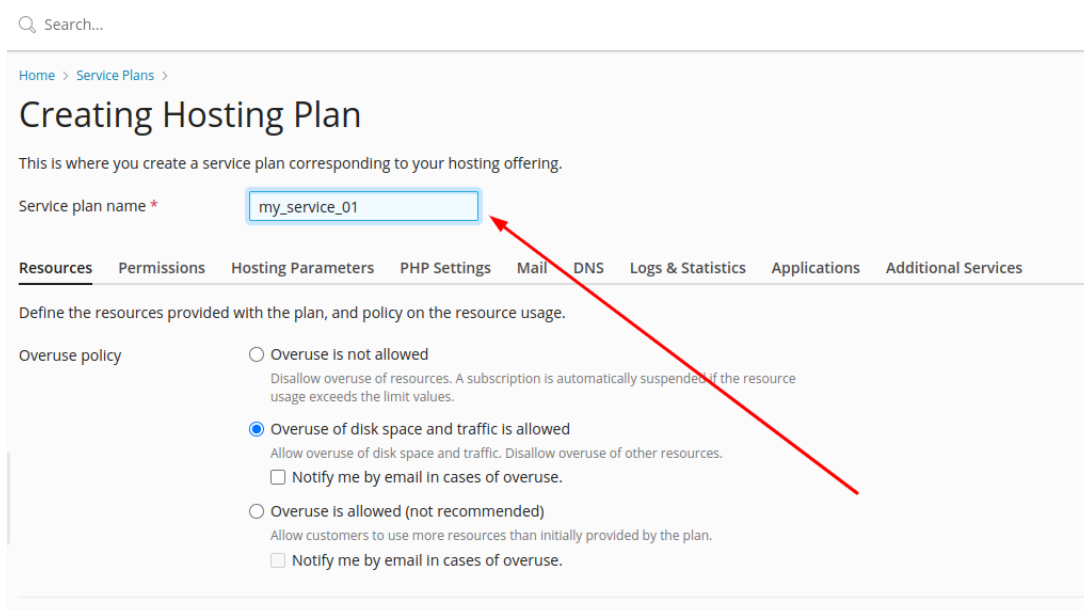
1. **Συνδεθείτε** στο Plesk.



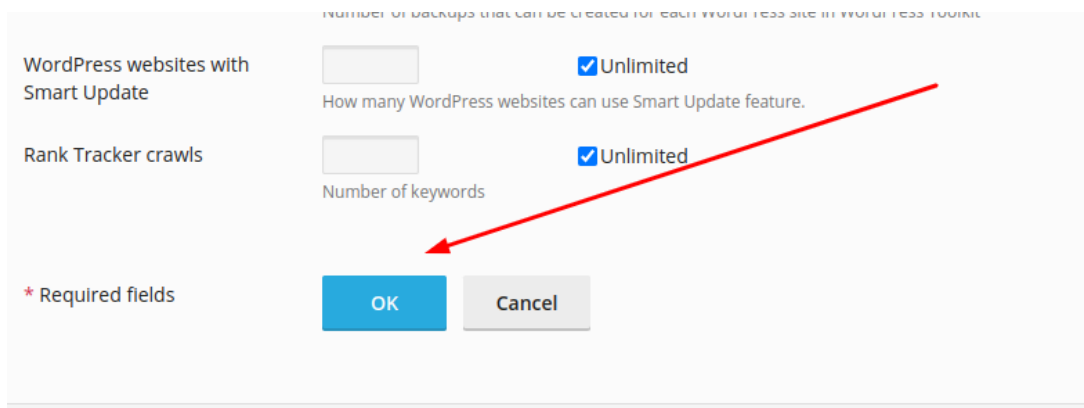
2. Επιλέξτε **Service Plans** -> **Add a Plan**.



3. Δηλώστε όνομα στο πλάνο σας στο πεδίο **Service plan name** και συμπληρώστε τα χαρακτηριστικά που επιθυμείτε να δώσετε σε αυτό.



Η διαδικασία ολοκληρώνεται κάνοντας **click OK**



ΣΗΜΕΙΩΣΗ: Οι τιμές που θα δώσετε στο πλάνο, **ΔΕΝ** πρέπει να υπερβαίνουν αυτές του Reseller πακέτου φιλοξενίας σας.