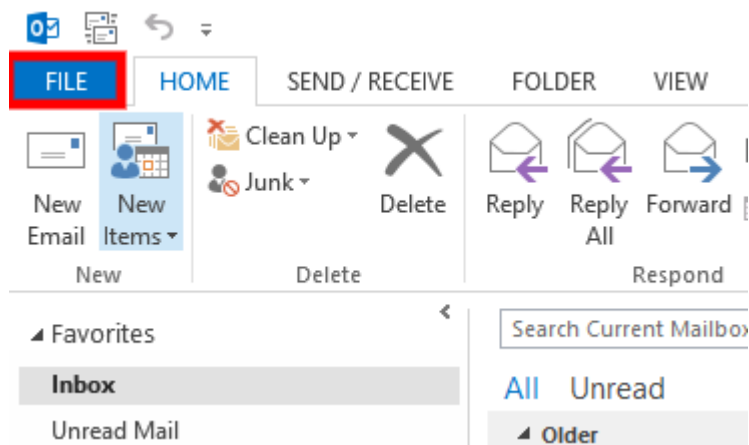


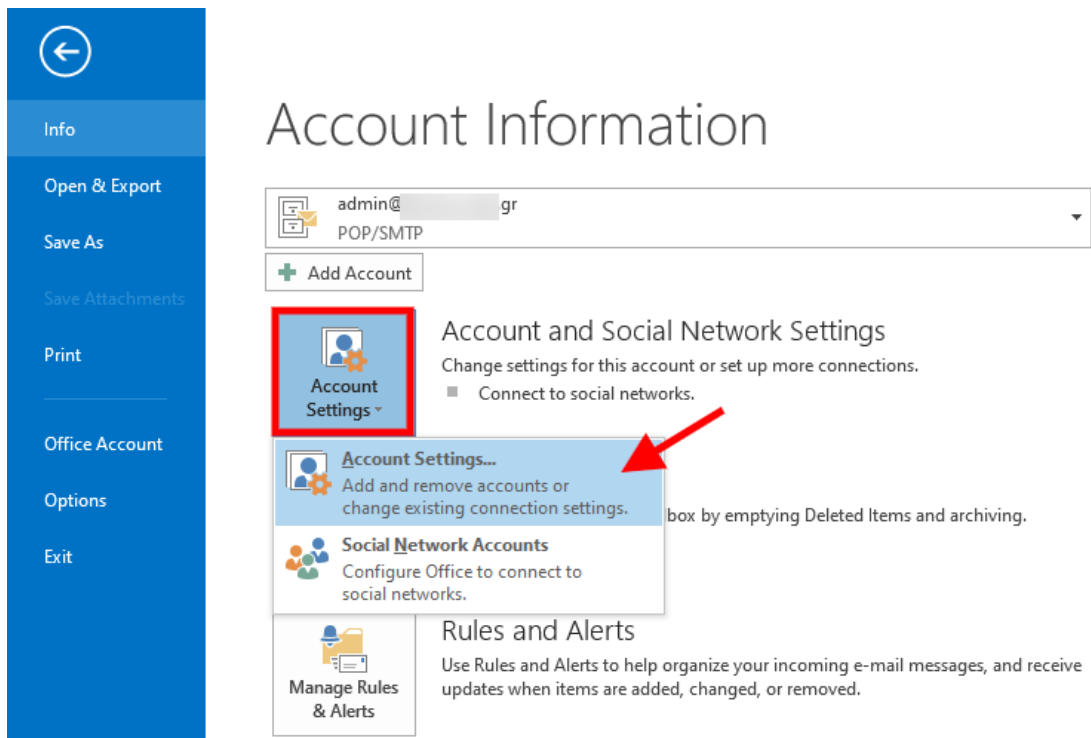
## Smtip Authentication σε Microsoft Outlook 2013

- 2022-10-25 - Email Clients

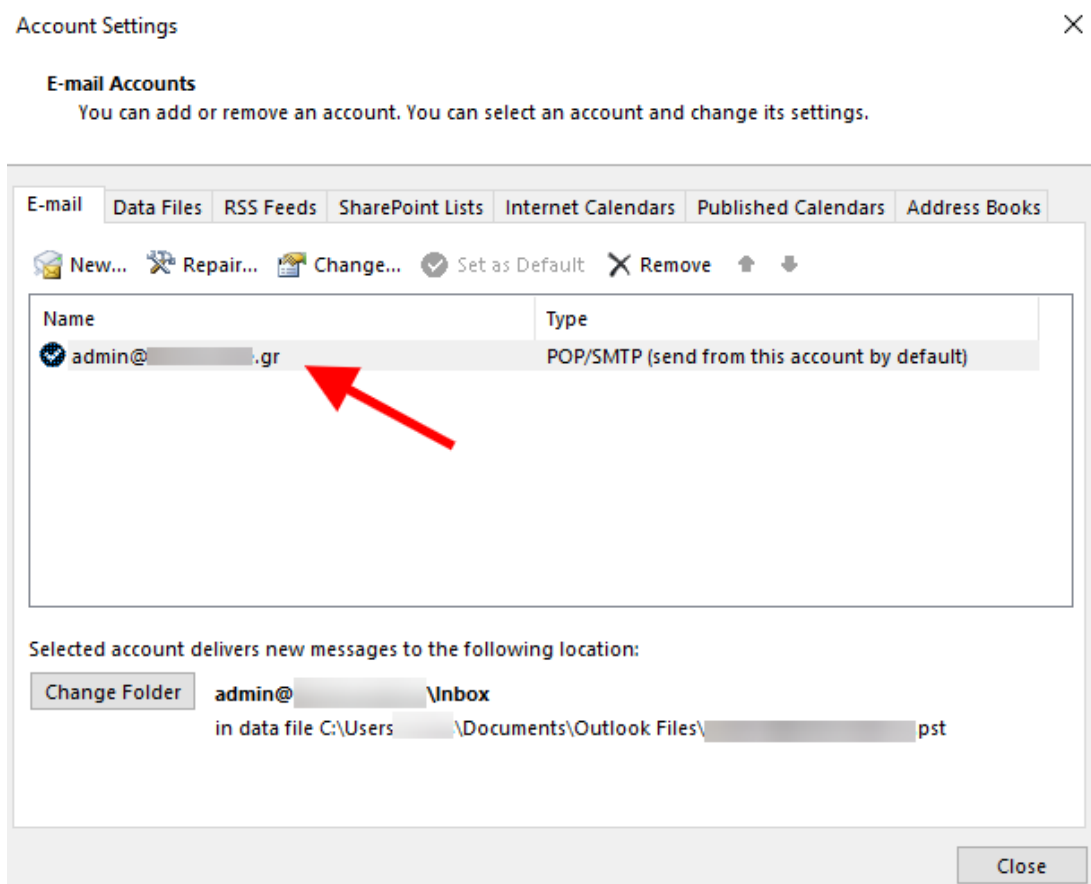
Σε περίπτωση που χρειαστεί να ενεργοποιήσετε το authentication στον email λογαριασμό σας που έχετε στήσει στο Outlook 2013 Client, ακολουθήστε τα παρακάτω βήματα :

1. Ανοίξτε το Outlook 2013 και από το **File**, επιλέξτε **Account Settings**





2. Κάντε **διπλό κλικ** επάνω στον **email λογαριασμό**.



3. Στο παράθυρο που θα ανοίξει, επιλέξτε **More Settings**

**POP and IMAP Account Settings**

Enter the mail server settings for your account.



<b>User Information</b>	<b>Test Account Settings</b>
Your Name: <input type="text"/>	We recommend that you test your account to ensure that the entries are correct.
Email Address: <input type="text" value="admin@.gr"/>	<input type="button" value="Test Account Settings ..."/>
<b>Server Information</b>	<input checked="" type="checkbox"/> Automatically test account settings when Next is clicked
Account Type: <input type="text" value="POP3"/>	
Incoming mail server: <input type="text" value=".papaki.gr"/>	
Outgoing mail server (SMTP): <input type="text" value=".papaki.gr"/>	
<b>Logon Information</b>	
User Name: <input type="text" value="admin@.gr"/>	
Password: <input type="password" value="*****"/>	
<input checked="" type="checkbox"/> Remember password	
<input type="checkbox"/> Require logon using Secure Password Authentication (SPA)	<input type="button" value="More Settings ..."/>
<input type="button" value=" &lt; Back"/> <input type="button" value=" Next &gt; "/> <input type="button" value=" Cancel"/>	

4. Στην καρτέλα **Outgoing server** τικάρετε το **My outgoing server (SMTP) requires authentication** και πατήστε **OK**.

Internet E-mail Settings		✕
General	<b>Outgoing Server</b>	Advanced
<input checked="" type="checkbox"/> My outgoing server (SMTP) requires authentication	<input type="checkbox"/> Log on using	
<input checked="" type="radio"/> Use same settings as my incoming mail server	User Name: <input type="text"/>	
	Password: <input type="password"/>	
	<input checked="" type="checkbox"/> Remember password	
	<input type="checkbox"/> Require Secure Password Authentication (SPA)	
<input type="radio"/> Log on to incoming mail server before sending mail		
<input type="button" value=" OK"/> <input type="button" value=" Cancel"/>		

Δείτε επίσης :

[Πως δημιουργώ μία υπογραφή στο Microsoft Outlook 2013](#)

[Χρησιμοποιώ το Microsoft Outlook 2013. Πώς μπορώ να το ρυθμίσω, ώστε να διαγράφονται τα αντίγραφα των email από τον server;](#)