

## Αρχικοποίηση ενός website builder πακέτου


- 2022-12-07 - Website Builder

Το πακέτο website builder σας προσφέρει βασικά εργαλεία ώστε να μπορέσετε να δημιουργήσετε μία σελίδα εύκολα και γρήγορα χωρίς την απαίτηση γνώσεων προγραμματισμού.

1. Αρχικά, επιλέξτε το πακέτο website builder που επιθυμείτε από τη σελίδα μας [εδώ](#). Σας προτείνουμε να επιλέξετε την δωρεάν έκδοση 14 ημερών (trial) πατώντας **Ξεκίνα δωρεάν** ώστε να δημιουργήσετε τη σελίδα σας και σε περίπτωση που διαπιστώσετε πως το πακέτο καλύπτει τις ανάγκες σας να αναβαθμίσετε σε κάποια έκδοση επί πληρωμή.

### Basic

Το πρώτο σου website



από  
**€ 4.99** /μήνα ⓘ

- 1GB χώρος στο δίσκο
- 1 website
- 5 σελίδες
- 1 email λογαριασμός
- 200MB mailbox / email λογαριασμό
- 1 stock εικόνα
- Περιλαμβάνεται το hosting
- Pixida SEO 25% φθηνότερα


Ξεκίνα δωρεάν

Αγορά

ΠΡΟΤΕΙΝΟΜΕΝΟ

### Professional

Για επαγγελματικά websites



από  
**€ 6.99** /μήνα ⓘ


- 5GB χώρος στο δίσκο
- 1 website
- 10 σελίδες
- 20 email λογαριασμοί
- 200MB mailbox / email λογαριασμό
- 10 stock εικόνες
- Υποστήριξη Embed Code
- Δωρεάν SSL
- Δωρεάν domain name ⓘ
- Περιλαμβάνεται το hosting
- Pixida SEO 25% φθηνότερα

Ξεκίνα δωρεάν

Αγορά

### eShop

Ιδανικό για ηλεκτρονικά καταστήματα



από  
**€ 15.99** /μήνα ⓘ

- Απεριόριστος χώρος στο δίσκο
- 1 website
- Απεριόριστες σελίδες
- 100 email λογαριασμοί
- 200MB mailbox / email λογαριασμό
- Πληρωμές με PayPal
- 20 stock εικόνες
- Υποστήριξη Embed Code
- Δωρεάν SSL
- Δωρεάν domain name ⓘ
- Περιλαμβάνεται το hosting
- Pixida SEO 25% φθηνότερα

Ξεκίνα δωρεάν

Αγορά

2. Επιλέξτε την κατηγορία της σελίδας σας και έπειτα πατήστε **Συνέχεια**.  
Εναλλακτικά, επιλέξτε **Παράβλεψη** ώστε να χρησιμοποιήσετε το γενικό περιεχόμενο.

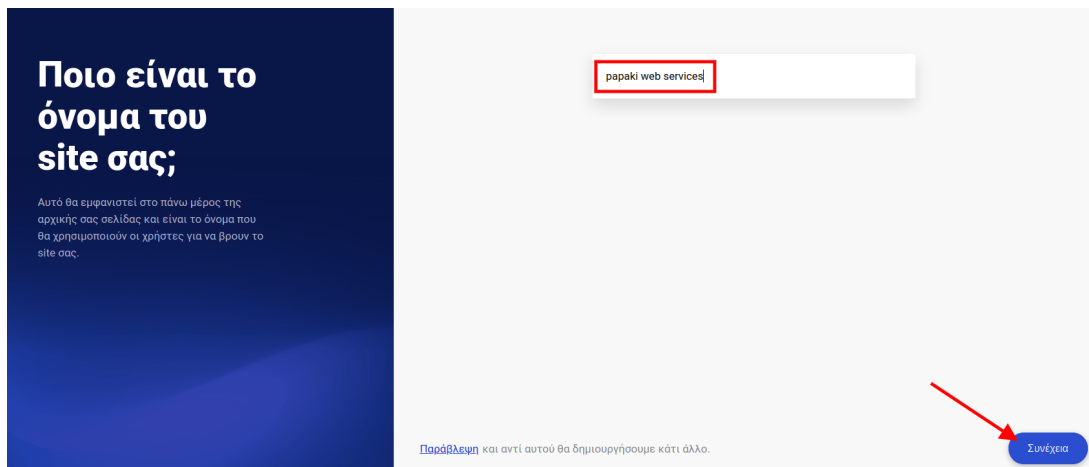
## Τι είδους site θέλετε να δημιουργήσετε;

Κάνουμε αυτή την ερώτηση, ώστε να μπορούμε να προτείνουμε κάποιο κατάλληλο περιεχόμενο.

Παράβλεψη

Συνέχεια

3. Πληκτρολογήστε το όνομα της σελίδας σας και έπειτα πατήστε **Συνέχεια**.



**Ποιο είναι το όνομα του site σας;**

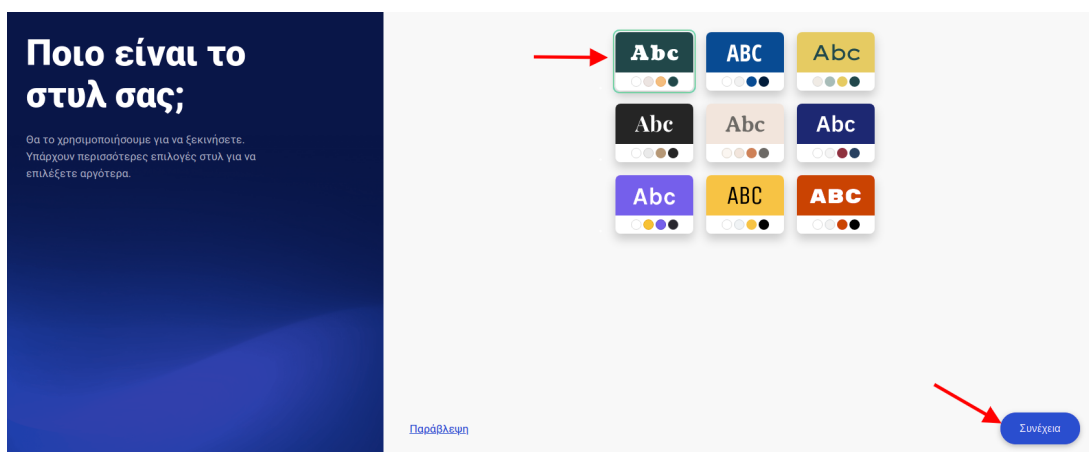
Αυτό θα εμφανιστεί στο πάνω μέρος της αρχικής σας σελίδας και είναι το όνομα που θα χρησιμοποιούν οι χρήστες για να βρουν το site σας.

paraki web services

Παράβλεψη και αντί αυτού θα δημιουργήσουμε κάτι άλλο.

Συνέχεια

4. Επιλέξτε μία από τις παλέτες χρωμάτων που επιθυμείτε και έπειτα πατήστε **Συνέχεια**.



**Ποιο είναι το στυλ σας;**

Θα το χρησιμοποιήσουμε για να ξεκινήσετε. Υπάρχουν περισσότερες επιλογές στυλ για να επιλέξετε αργότερα.

Abc ABC Abc

Abc Abc Abc

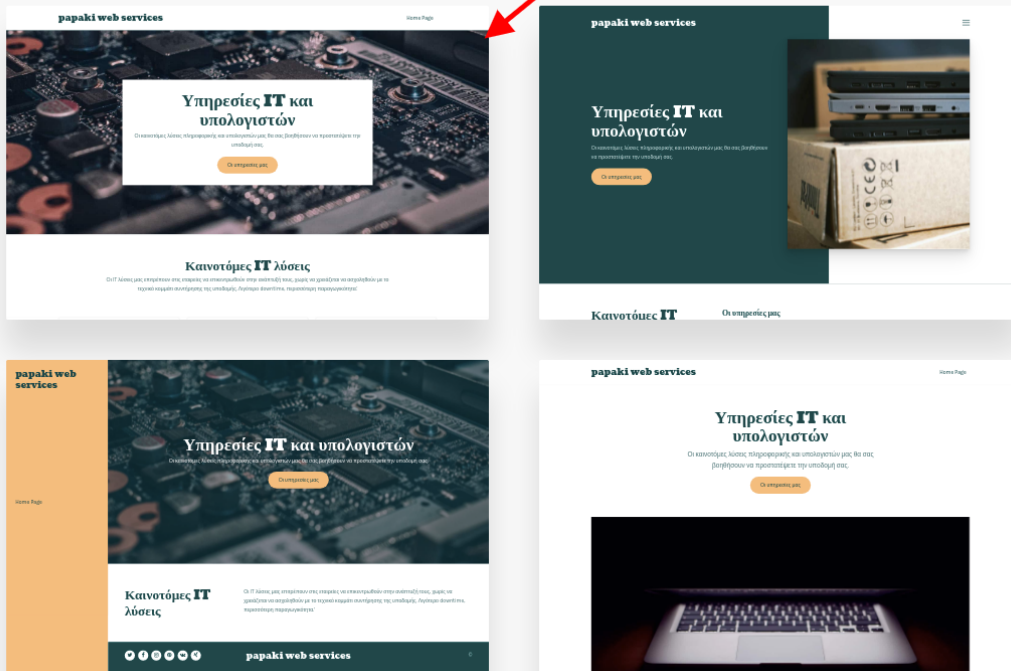
Abc ABC ABC

Παράβλεψη

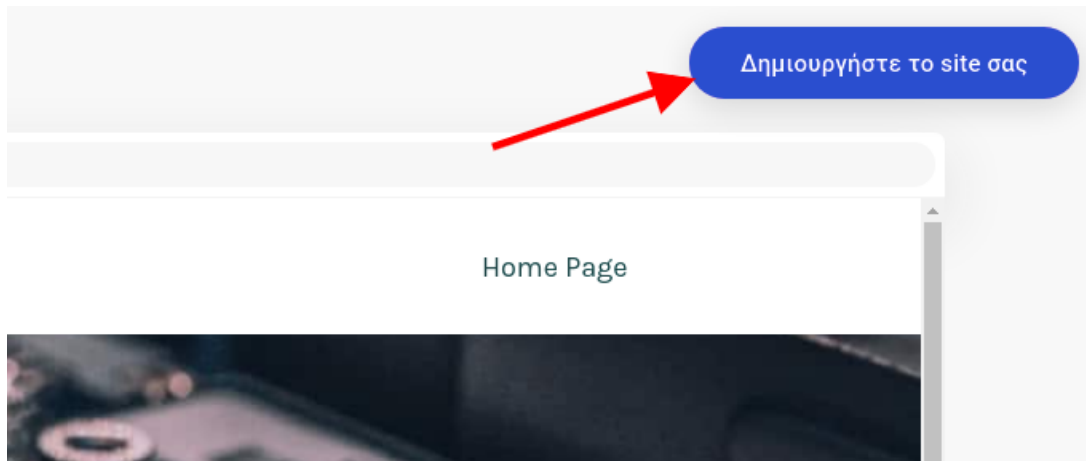
Συνέχεια

5. Πατήστε πάνω στο template που επιθυμείτε να έχει η σελίδα σας.

Επιλέξτε μια αρχική σελίδα



6. Πατήστε το κουμπί **Δημιουργήστε το site σας** στο πάνω δεξί μέρος.



7. Πλέον μπορείτε να ξεκινήσετε την επεξεργασία της σελίδας σας ώστε να τη διαμορφώσετε στις δικές σας ανάγκες.

