


Γνωσιακή βάση > Managed WordPress Υπηρεσίες > WooCommerce eShop > Πώς μπορώ να αλλάξω ένα θέμα στο Woocommerce κατάστημα μου;

Πώς μπορώ να αλλάξω ένα θέμα στο Woocommerce κατάστημα μου;

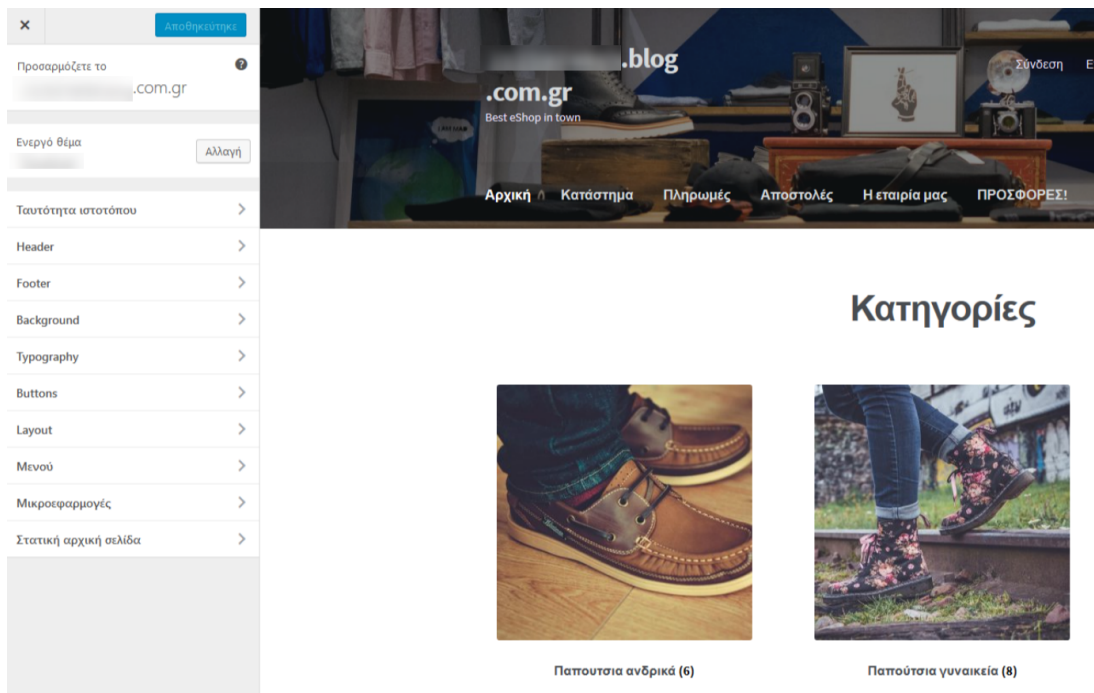
- 2022-10-13 - WooCommerce eShop

Σε περίπτωση που επιθυμείτε να εγκαταστήσετε ή να αλλάξετε ένα θέμα (Theme) στο WooCommerce κατάστημα σας, ακολουθείστε τις οδηγίες που περιγράφονται παρακάτω :

1. Συνδεθείτε στην Woocommerce υπηρεσία σας και επιλέξτε **Θέματα Εμφάνισης** στην κατηγορία **Εμφάνιση**.

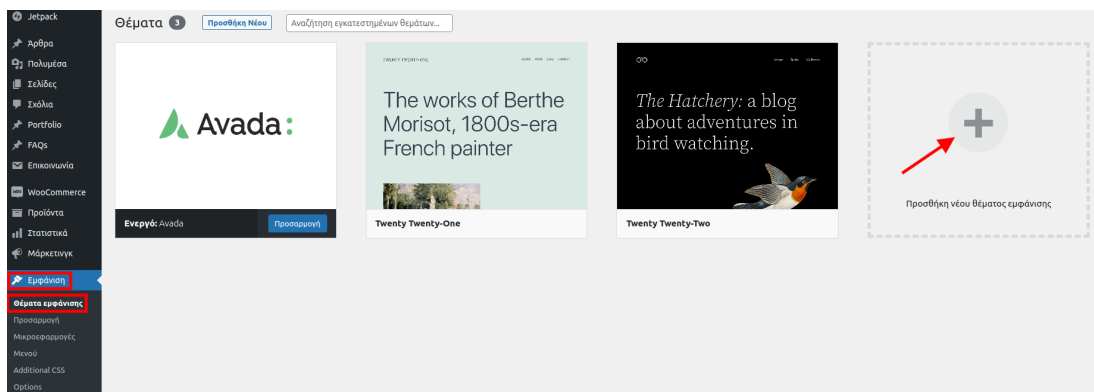


2. Σαν προεπιλεγμένο και ενεργό θέμα, έχουμε επιλέξει το Avada το οποίο είναι ιδανικό για eshop και συγκεκριμένα για το WooCommerce. Για να προσαρμόσετε το συγκεκριμένο θέμα, επιλέξτε **Προσαρμογή**.



Σε περίπτωση που επιθυμείτε να προσθέσετε ένα άλλο θέμα

1. Συνδεθείτε στην WooCommerce υπηρεσία σας, επιλέξτε **Θέματα Εμφάνισης** στην κατηγορία **Εμφάνιση** και **Προσθήκη νέου θέματος εμφάνισης**.



2. Στα θέματα που θα εμφανιστούν

A) επιλέξτε κάποιο από τα default (βεβαιωθείτε πως είναι συμβατό με το woocommerce)



B) επιλέξτε Φίλτρο Χαρακτηριστικών



Γ) ή στην αναζήτηση θεμάτων γράψτε τις λέξεις "e shop WooCommerce" έτσι ώστε να εμφανιστούν θέματα συμβατά με το WooCommerce.

