

Γνωσιακή βάση > Plesk > Γενικά > Το wp-cron.php είναι απενεργοποιημένο. Τι μπορώ να κάνω εναλλακτικά;

---

## Το wp-cron.php είναι απενεργοποιημένο. Τι μπορώ να κάνω εναλλακτικά;

- 2022-11-21 - Γενικά

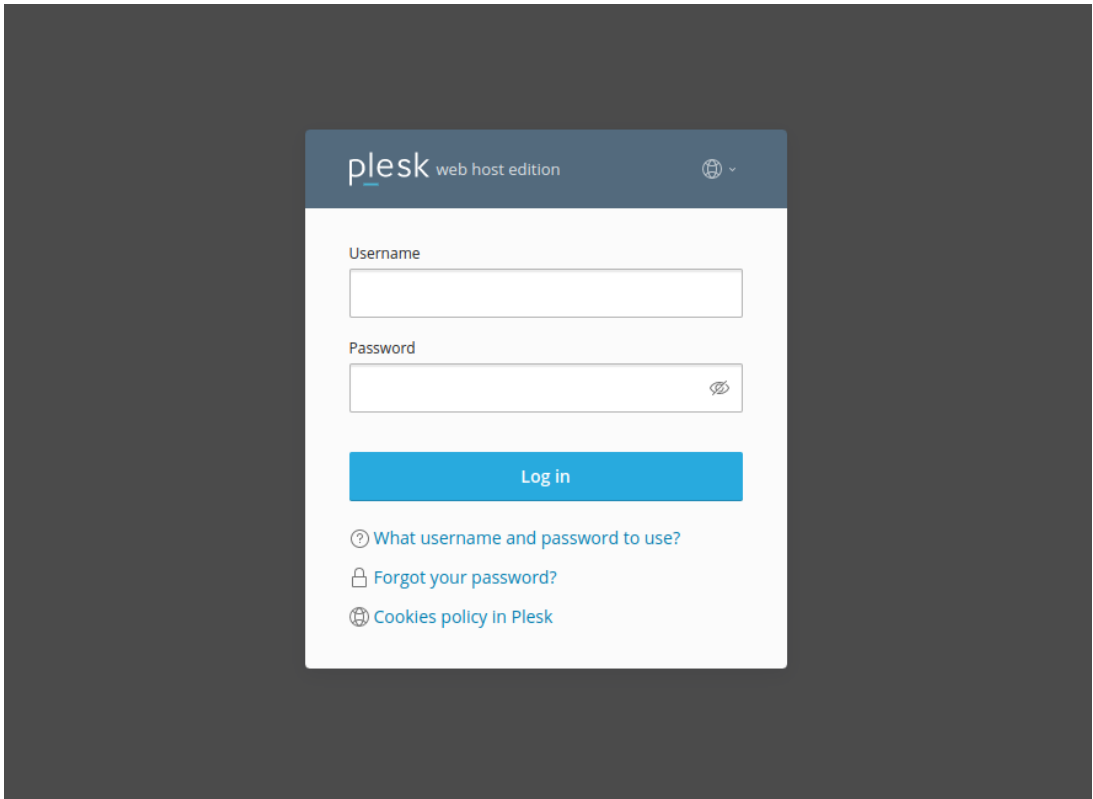
Το Wordpress χρησιμοποιεί ένα αρχείο που ονομάζεται wp-cron.php σαν μία εικονική ή προγραμματισμένη εργασία προκειμένου να αυτοματοποιήσει πράγματα όπως, τον έλεγχο για updates πρόσθετων (plugins,themes), αποστολή ειδοποιήσεων μέσω email, δημοσίευση άρθρων σε συγκεκριμένα χρονικά διαστήματα και πολλά άλλα.

Σε Site με χαμηλή κίνηση, το ενεργοποιημένο wp-cron.php δεν αποτελεί πρόβλημα, αλλά όταν οι επισκέπτες ενός site κατά την πλοήγηση τους ελέγχουν πολλές φορές για προγραμματισμένες εργασίες, τότε αυτό γίνεται αναποτελεσματικό και οδηγεί σε υψηλή κατανάλωση πόρων του server και καθυστέρηση στο ίδιο το site, για αυτό το λόγο στα Shared πακέτα φιλοξενίας μας το έχουμε απενεργοποιήσει.

Σε περίπτωση που επιθυμείτε να πραγματοποιήσετε ένα Scheduled task και δεν σας δίδεται η δυνατότητα μέσα από το περιβάλλον διαχείρισης του Wordpress, εναλλακτικά, μπορείτε να το δημιουργήσετε μέσα από το Plesk έχοντας το ίδιο ακριβώς αποτέλεσμα και χωρίς να δημιουργείται υψηλός φόρτος στον server.

Ακολουθείστε τη διαδικασία που περιγράφεται παρακάτω.

1. Συνδεθείτε στο Plesk



## 2. Επιλέξτε Domains

plesk

Search...

Home

Hosting Services

Customers

Resellers

Domains

Subscriptions

Service Plans

Links to Additional Services

SEO Toolkit

Process List

# Home

System Overview

Hostname

IP address

OS

Product

[Check for updates](#)

Checked on Nov 20, 2022 03:11 /



3. **Click** στο Domain Name που πρόκειται να προσθέσουμε την προγραμματισμένη εργασία.

This is where you view information on all domain names registered in the system and can proceed to managing hosting services. To add a domain for yourself or for hosting customers, customer and subscription while creating a domain, or to select from existing ones.

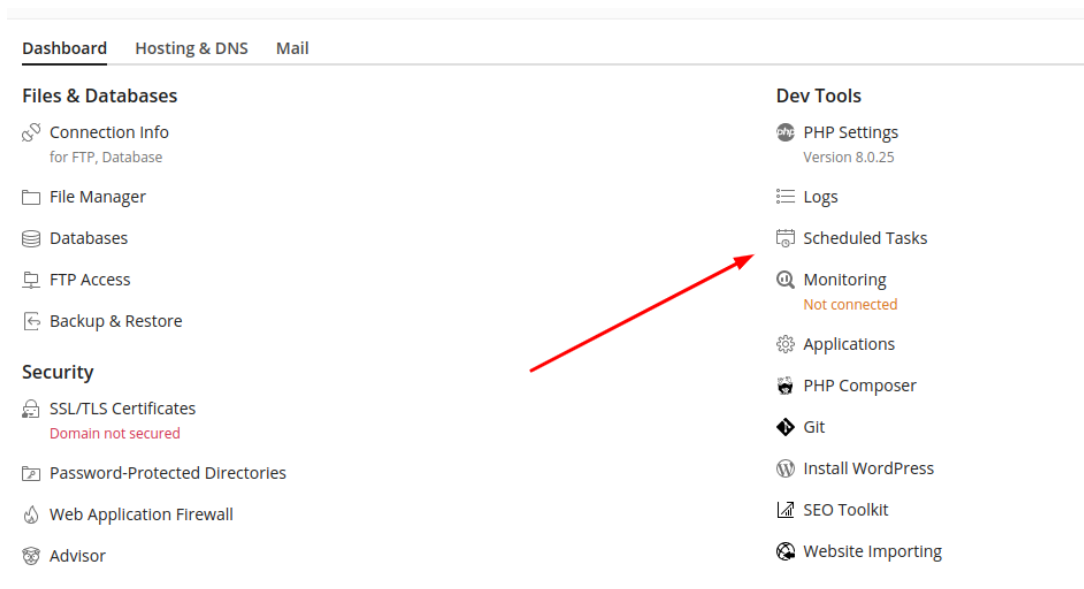
[+ Add Domain](#) [+ Add Subdomain](#) [+ Add Domain Alias](#) [Change Status](#) [Remove](#)

3 items total

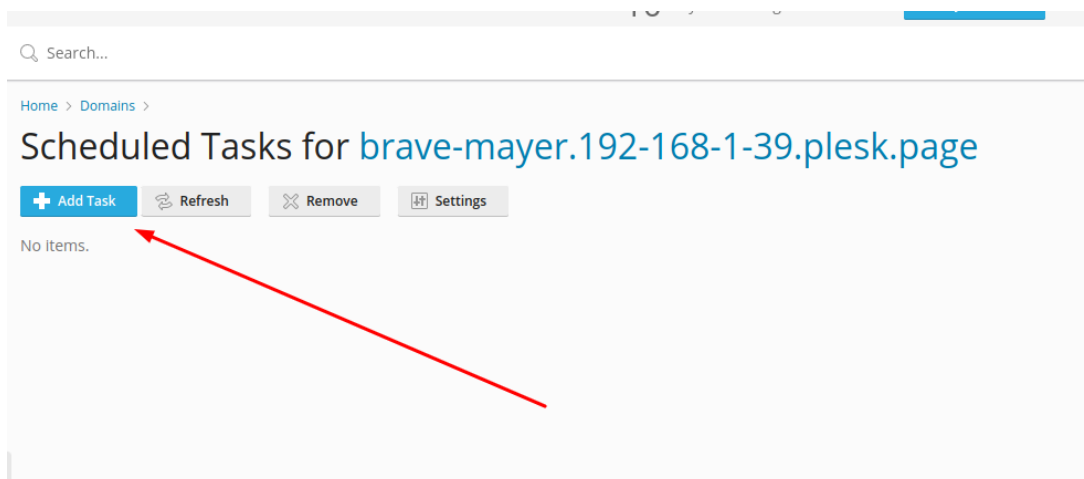
<input type="checkbox"/>	Domain Name	Hosting Type	Subscriber	Setup Date	Expiration date	Disk Usage	Traffic	Rank Tra
<input type="checkbox"/>	<a href="#">brave-mayer.192-168-1-39.plesk.page</a>	Website	Contact Name	Nov 21, 2022	—	0 MB	0 MB/month	<a href="#">+</a>



4. **Click** στο Scheduled Tasks.



Click στο Add Task.



Στο command δηλώστε το `/usr/bin/php /var/www/vhosts/mydomain.gr/httpdocs/wp-cron.php`

Search...

Home > Domains > brave-mayer.192-168-1-39.plesk.page > Scheduled Tasks >

## Schedule a Task

Active

Task type

- Run a command
- Fetch a URL
- Run a PHP script

Command \*

Run

Daily at 00 : 00

The time zone for running the task is (UTC +02:00) Europe / Athens

Description

Notify

- Do not notify
- Errors only  
Notifications contain the standard error stream of the command. If the stream is empty, no notification is sent.
- Every time  
Notifications contain the command output. If the output is empty, no notification is sent.

\* Required fields

Run Now OK Cancel

Τα υπόλοιπα πεδία, αφήστε τα ως έχουν καθώς δεν είναι υποχρεωτική η συμπλήρωση τους ή συμπληρώστε τα σύμφωνα με τις ανάγκες σας.