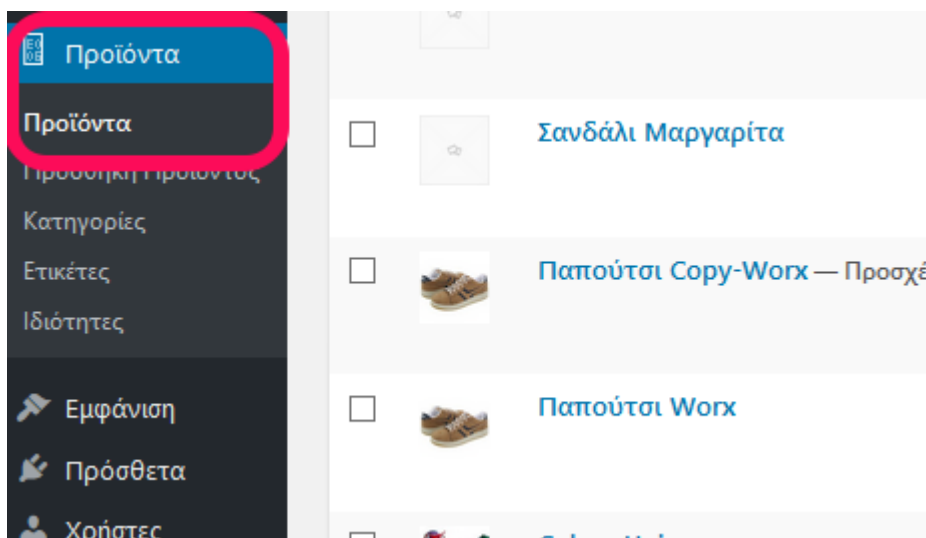


## Πώς μπορώ να επαναφέρω ένα προϊόν στο .xml feed του Skrutz;

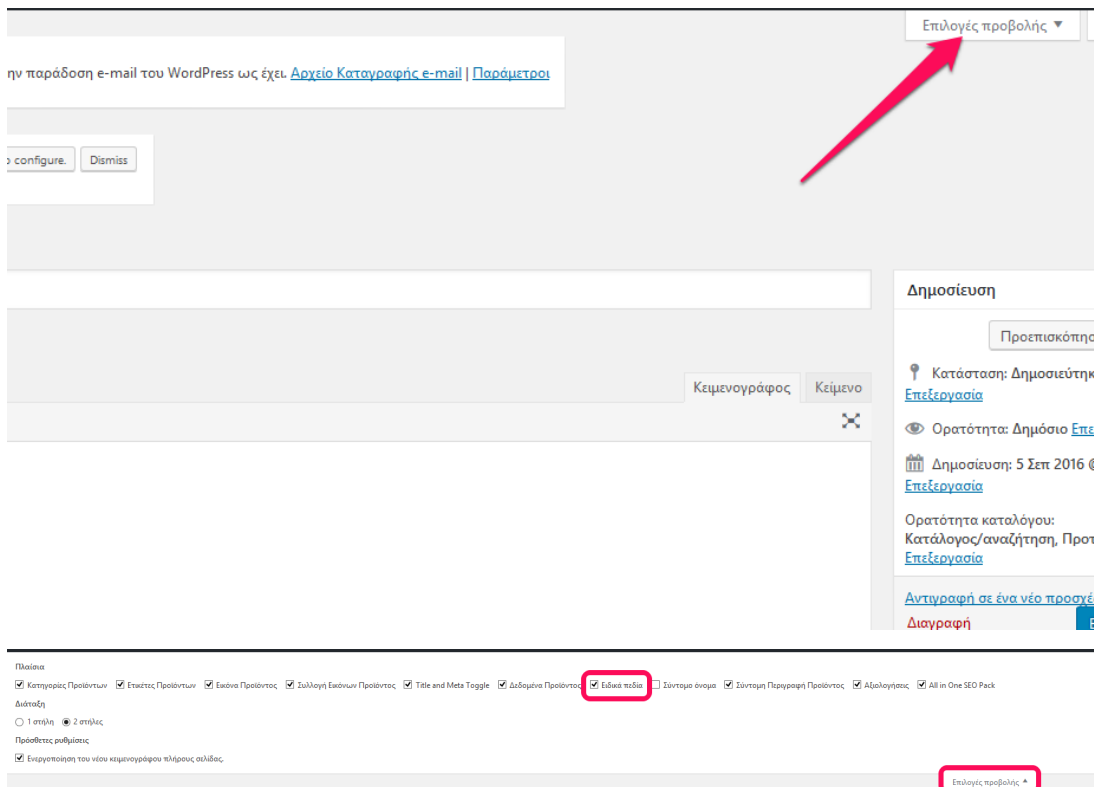
- 2022-10-15 - WooCommerce eShop

Σε περίπτωση που επιθυμείτε να προσθέσετε ένα προϊόν που είχατε εξαιρέσει στο xml αρχείο σας, ακολουθήστε τις οδηγίες που περιγράφονται παρακάτω :

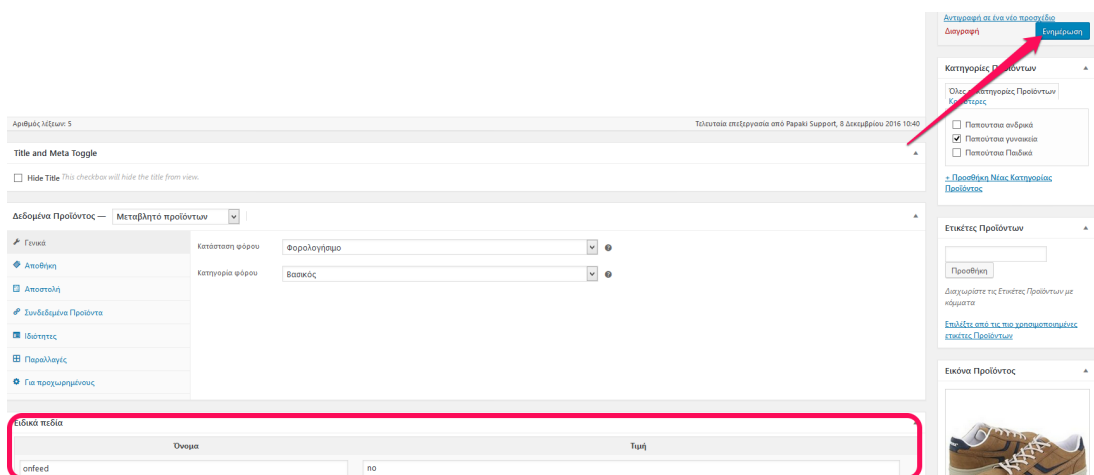
1. Συνδεθείτε στο Woocommerce περιβάλλον διαχείρισης και πλοηγηθείτε στην κατηγορία **Προϊόντα**, επιλέγοντας **Προϊόντα**



2. Κάντε κλικ επάνω στο προϊόν που επιθυμείτε να επαναφέρετε και βεβαιωθείτε πως στις **Επιλογές προβολής** (επάνω δεξιά) είναι τσεκαρισμένο το **Ειδικά Πεδία**.



3. Στα Ειδικά πεδία, αφαιρέστε στο κενό πεδίο κάτω από το όνομα το **onfeed** και δεξιά στο κενό πεδίο κάτω από την τιμή, αφαιρέστε το no και τέλος κάντε κλικ στο **Ενημέρωση**.



Δείτε επίσης :

[Πώς μπορώ να εξαιρέσω προϊόντα από το .xml feed του Skrutz;](#)

[Πώς μπορώ να κάνω export ένα xml των προϊόντων του eshop για το Skrutz και το Bestprice;](#)

