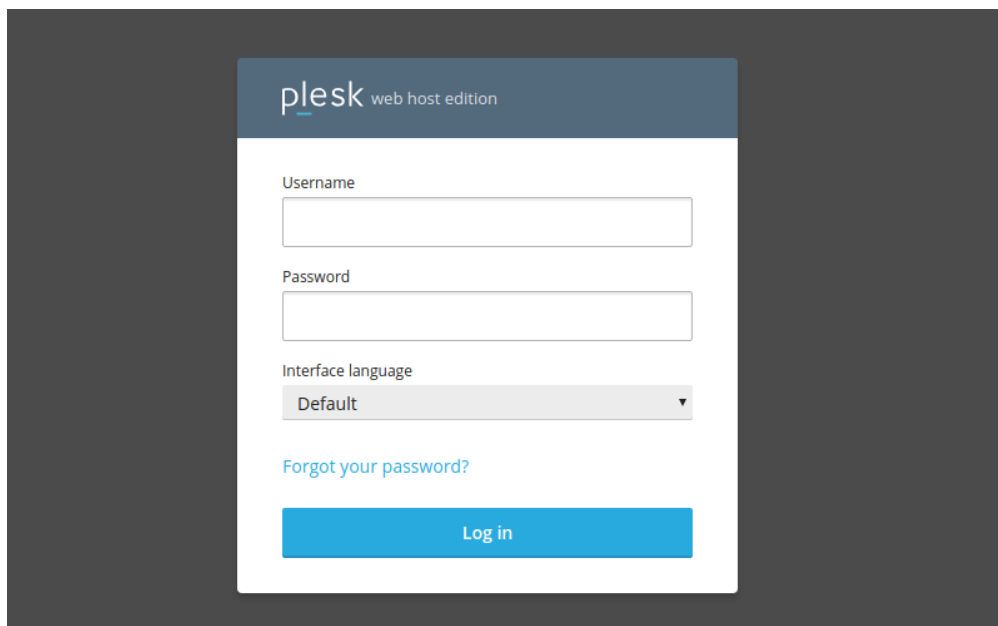


## Ενεργοποίηση επιλογής "Allow remote connections from any host" μέσα από το Plesk

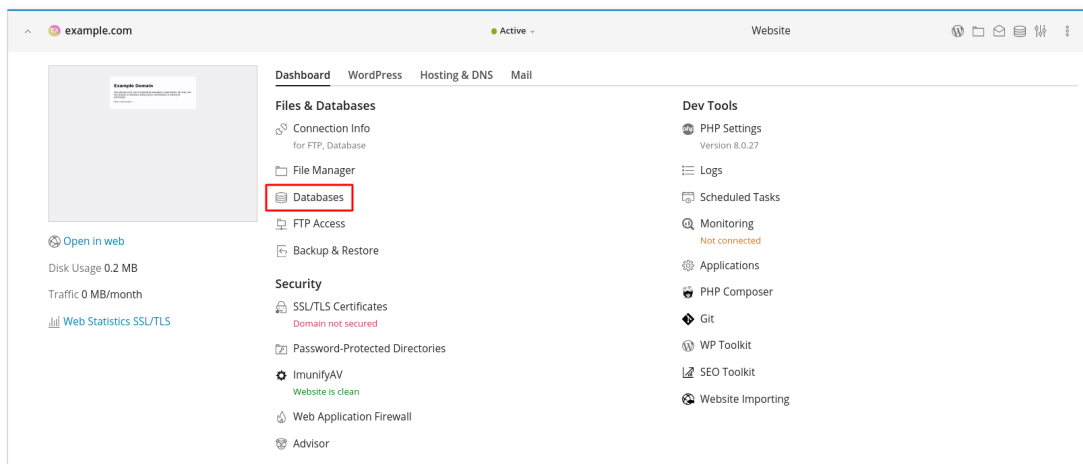
Alexandros Karagiannis - 2023-02-06 - Databases

Στο Ραράκι, για λόγους ασφαλείας έχουμε απενεργοποιήσει την σύνδεση από εξωτερικές IP. Εξαιρέσαμε την IP του server μέσω του rhpMyAdmin. Σε περίπτωση που επιθυμείτε να δώσετε πρόσβαση σε συγκεκριμένη IP, ακολουθήστε τη διαδικασία που περιγράφεται παρακάτω:

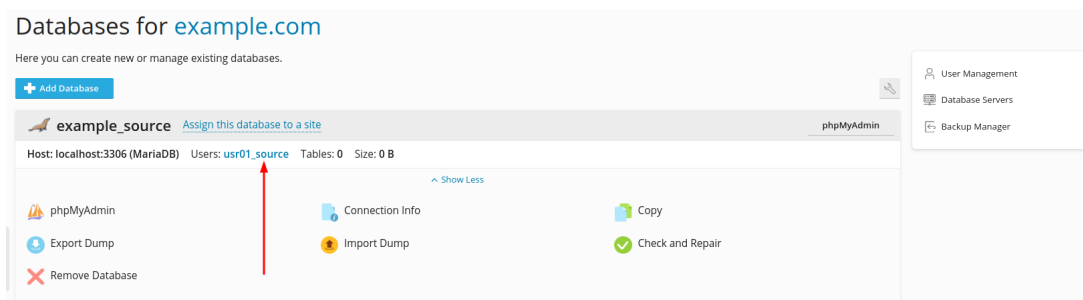
1. **Συνδεθείτε** στο Plesk με τα στοιχεία πρόσβασης σας.



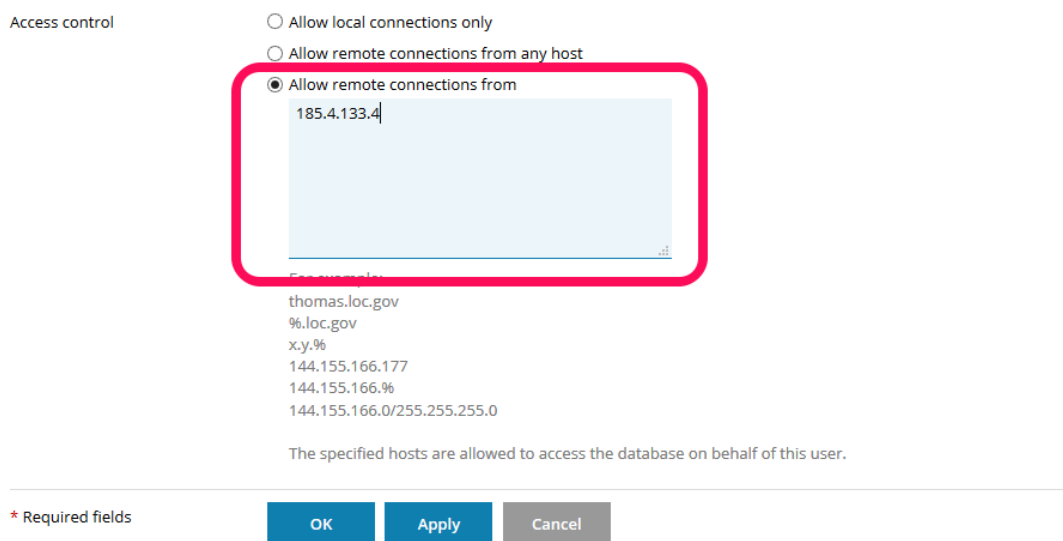
2. Επιλέξτε **Databases**.



3. Επιλέξτε τον **User** της βάσης.



4. Σαν προεπιλογή υπάρχει το Allow remote connections from (την IP του server σας).



5. Αλλάξτε σε Remote connections from any host και επιλέξτε Apply και OK.

Data Access	<input checked="" type="checkbox"/> Select
	<input checked="" type="checkbox"/> Insert
	<input checked="" type="checkbox"/> Update
	<input checked="" type="checkbox"/> Delete
Structure Access	<input checked="" type="checkbox"/> Create
	<input checked="" type="checkbox"/> Drop
	<input type="checkbox"/> References
	<input checked="" type="checkbox"/> Alter
	<input checked="" type="checkbox"/> Index
	<input checked="" type="checkbox"/> Create Temporary Tables
	<input checked="" type="checkbox"/> Lock Tables
Access control	<input type="radio"/> Allow local connections only
	<input checked="" type="radio"/> Allow remote connections from any host
	<input type="radio"/> Allow remote connections from

---

\* Required fields

OK Apply Cancel