

(·>paraki **HELP**

Knowledgebase > Plesk > Γενικά > Έχω ένα domain στα Ελληνικά και δεν εμφανίζεται online. Τα έχω κάνει όλα σωστά. Τι άλλο πρέπει να κάνω μέσα από το Plesk Onyx;

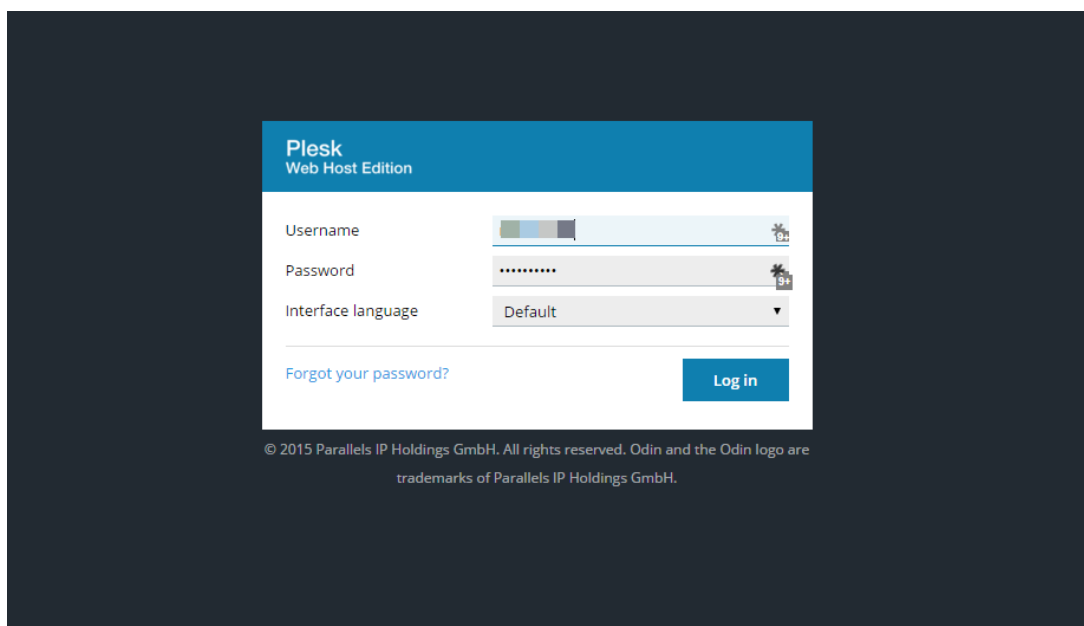
Έχω ένα domain στα Ελληνικά και δεν εμφανίζεται online. Τα έχω κάνει όλα σωστά. Τι άλλο πρέπει να κάνω μέσα από το Plesk Onyx;

- 2021-05-25 - Γενικά

Ένα όνομα χώρου με Ελληνικούς χαρακτήρες θα πρέπει να είναι σε άτονη μορφή μέσα στο Plesk σας και να υπάρχει το ίδιο όνομα χώρου στην τονισμένη του μορφή σαν domain alias.

Και πως γίνεται αυτό; Μόνο με 2 απλά βήματα που θα δείτε παρακάτω:

1. Συνδεθείτε στο **Plesk** με στοιχεία πρόσβασης σας.



2. Στην καρτέλα **Websites & Domains**, επιλέξτε **Hosting Settings**

ελληνικό.gr

Website at [elliniko.gr/](#) IP address: 185.4.133.4 System user:

[Hosting Settings](#) [Open](#) [Preview](#) [Suspend](#) [Disable](#) [Description](#)

Start creating your website in one of the ways

Applications
Create your site by installing a web app, such as WordPress or Drupal.
[Install Apps](#)


Custom Website
Upload the content of your site and
[Files](#) [Databases](#)

[SHOW LESS](#)

- [Web Hosting Access](#)
- [PHP Settings](#)
PHP version: 5.3.29
- [File Manager](#)
- [Mail Settings](#)
- [Password-Protected Directories](#)
- [FTP Access](#)
- [Apache & nginx Settings](#)
- [DNS Settings](#)
- [Limit Outgoing Messages](#)
- [Logs](#)

3. Μετονομάστε το όνομα χώρου στην άτονη μορφή του και πατήστε **OK**

This is where you configure website hosting settings and select the features available for your site.

Domain name * 
The website's domain name like example.com.

Hosting type Website [\[Change\]](#)

Website status Active [\[Change\]](#)

Document root *
The path to the website home directory.

Preferred domain *
 www.ελληνικό.gr
 ελληνικό.gr
 None
Select the URL (either with or without the www. prefix) to which site is redirected via a SEO-safe HTTP 301 redirect.

Security

To secure transactions with your site, use SSL protocol, which encrypts all data and transfers it over a

SSL support On

Certificate

Web scripting and statistics

Specify which of the following programming and scripting languages should be interpreted, executed

SSI support

PHP support (PHP version , run PHP as)
Note that changing the PHP handler type may disrupt the operation of existing PHP scripts on this website.
[Learn how to choose the most suitable PHP settings](#)

CGI support (cgi-bin directory is located in)

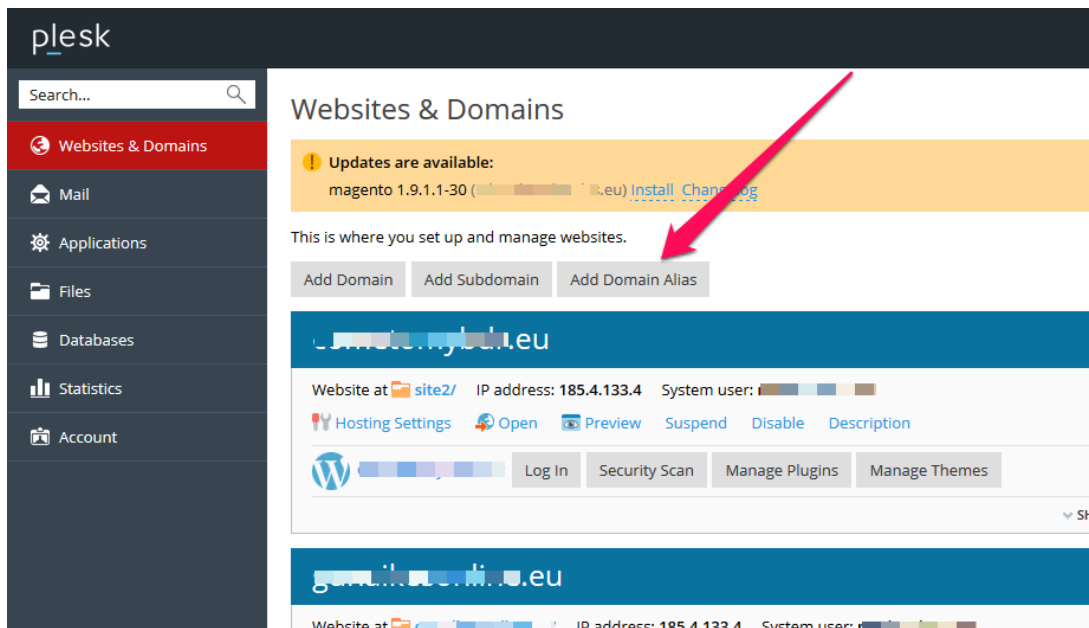
FastCGI support (required for Ruby on Rails)

Web statistics (Protect access to your web statistics with your FTP username and password)

Custom error documents

* Required fields

4. Στην καρτέλα Websites & Domains, επιλέξτε, Add domain Alias



5. Στην καρτέλα Add a Domain Alias,

1. Δηλώστε το alias domain στην τονισμένη μορφή του

2. Επιλέξτε το όνομα χώρου για το οποίο θα ενεργοποιήσετε το alias, δηλαδή το άτονο όνομα χώρου με τους Ελληνικούς χαρακτήρες.

Αφήστε προεπιλεγμένα τα παρακάτω πεδία

Synchronize DNS zone with the primary domain - για να συγχρονιστεί η DNS υπηρεσία.

Mail Service - Όταν θα σας στέλνουν email σε έναν email λογαριασμό του domain alias, θα το λαμβάνετε στο αντίστοιχο mailbox του domain.

Web Service - έτσι ώστε να έχετε όλες τις Web Υπηρεσίες του domain

Redirect with the HTTP 301 code - έτσι ώστε να μην χωριστεί σε 2 διαφορετικά urls η κατάταξη στις μηχανές αναζήτησης.

Κλικ στο OK

plesk

Search...

Websites & Domains

Mail

Applications

Files

Databases

Statistics

Account

Websites & Domains

Add a Domain Alias

Domain alias name * 1

For example, domainalias.tld

for the domain * 2

Settings

Synchronize DNS zone with the primary domain

Mail service

Web service

Redirect with the HTTP 301 code

When visitors open the alias's URL, they will be redirected to the URL of the primary domain. Plesk uses the search engine-friendly HTTP 301 redirection, which means the search engine ranking will not be split between the URLs.

Java web applications

* Required fields

OK Cancel

Δείτε επίσης :

[Πως δημιουργώ ένα νέο domain alias μέσα από το Plesk Onyx;](#)