

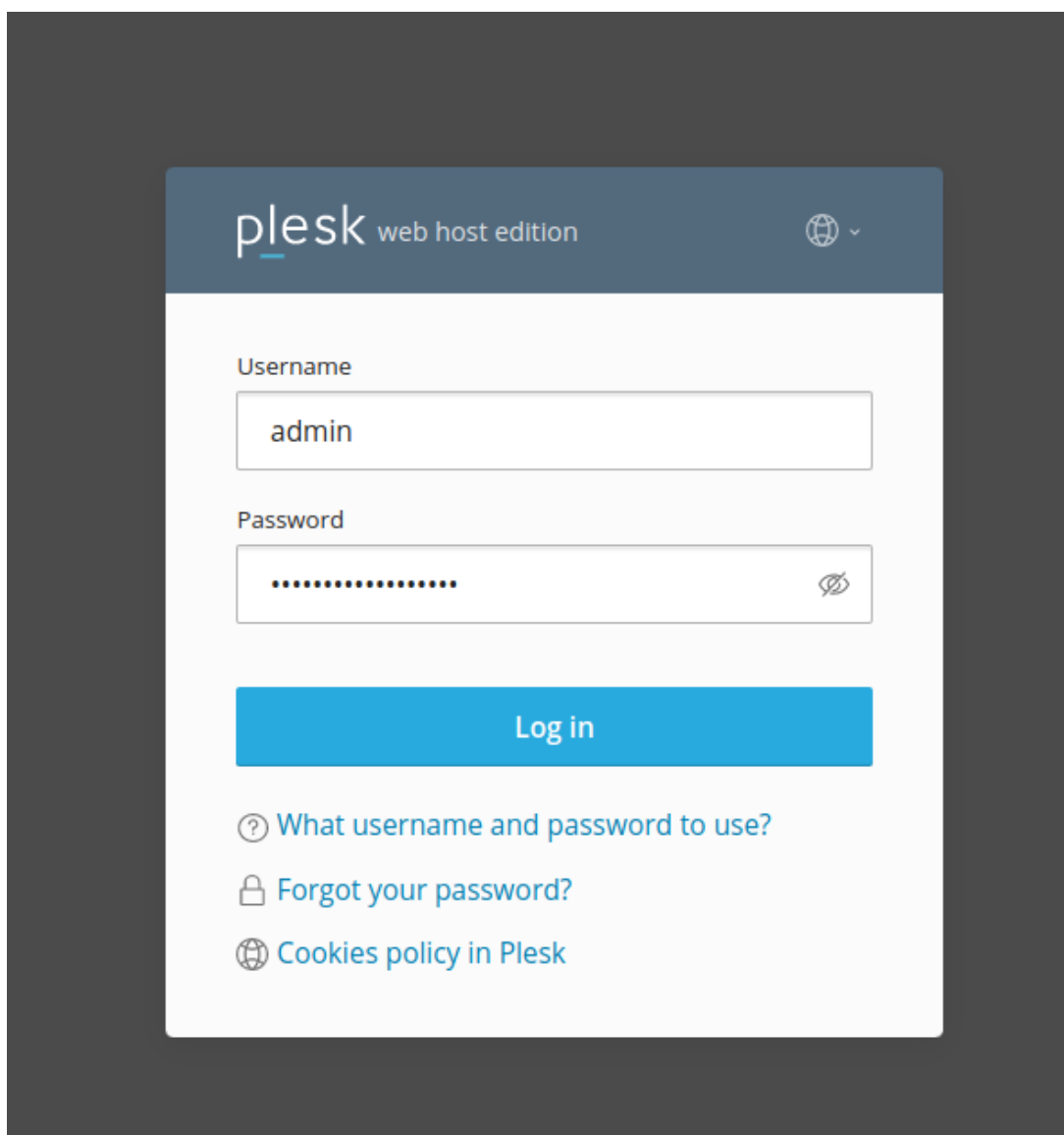
Knowledgebase > Plesk > Databases > Πώς μπορώ να κάνω export ένα backup της βάσης μου μέσα από το Plesk;

Πώς μπορώ να κάνω export ένα backup της βάσης μου μέσα από το Plesk;

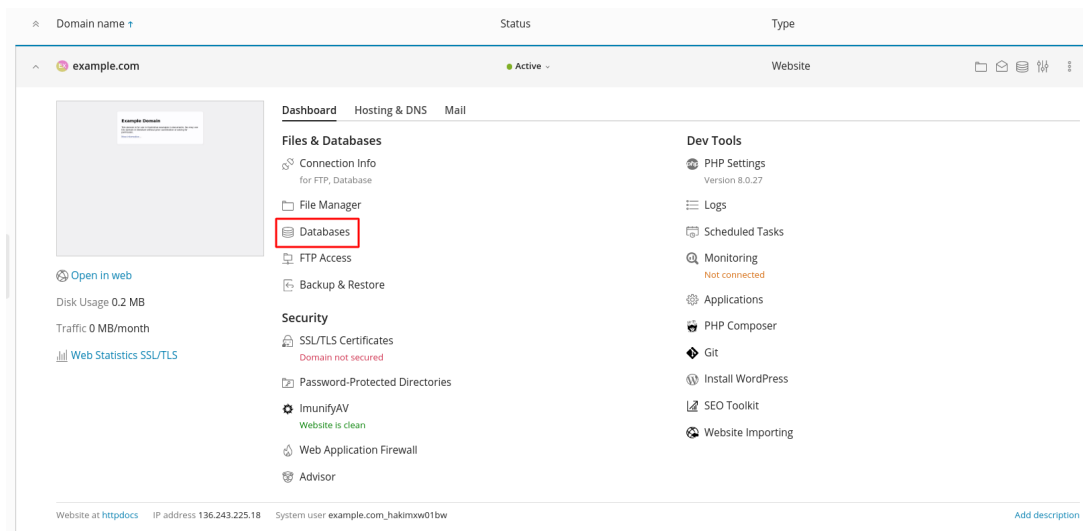
- 2023-02-05 - Databases

Σε περίπτωση που επιθυμείτε να κάνετε export ένα backup της βάσης δεδομένων σας μέσα από το Plesk, ακολουθείστε τα παρακάτω βήματα :

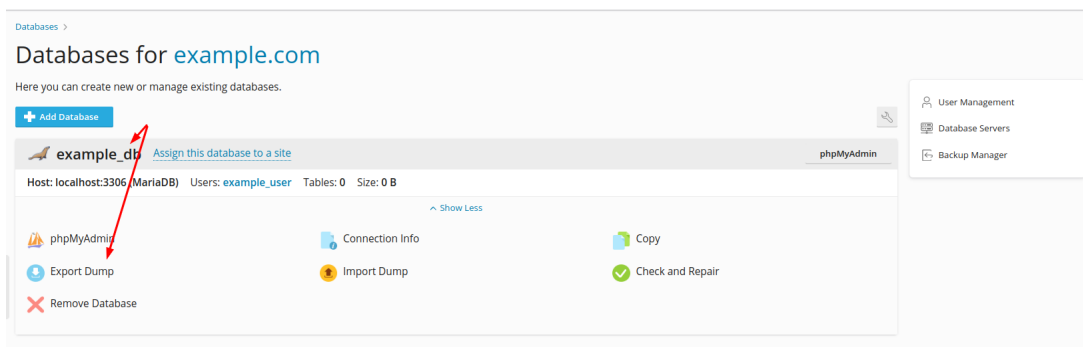
1. **Συνδεθείτε** στο Plesk



2. Επιλέξτε **Databases**.

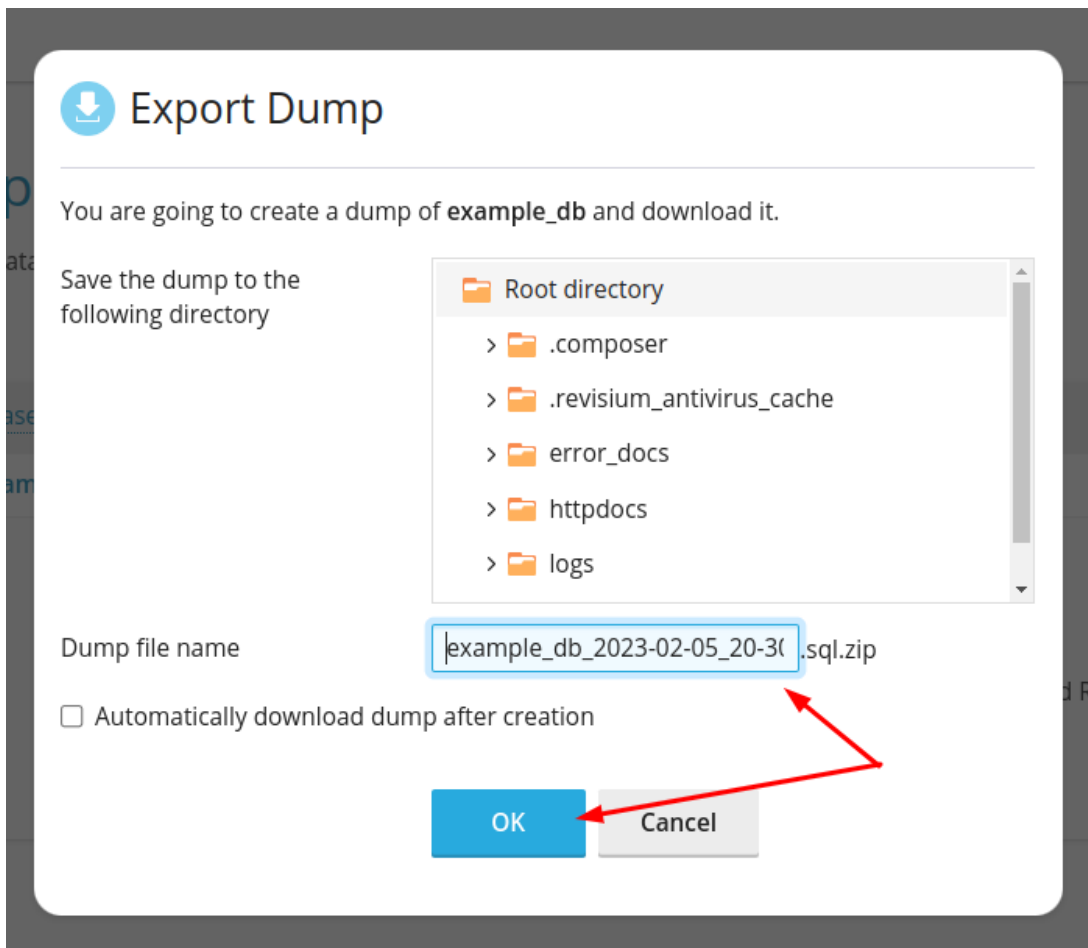


3. Βρείτε τη βάση την οποία επιθυμείτε να κάνετε export και επιλέξτε **Export Dump**.



4. Στο νέο παράθυρο διαλόγου, επιλέξτε **OK**.

(**Tip:** Σε περίπτωση που επιθυμείτε με το τέλος της διαδικασίας το αρχείο να γίνει Download στον τοπικό σας Η/Υ , τότε επιπροσθέτως επιλέξτε **Automatically download dump after creation**)



5. Το **Plesk** σας ενημερώνει κάτω δεξιά πως η διαδικασία έχει ολοκληρωθεί με επιτυχία και πως μπορείτε να κατεβάσετε το συμπιεσμένο αρχείο στον υπολογιστή σας επιλέγοντας **Download**.

