

(·>ραρακι **HELP**

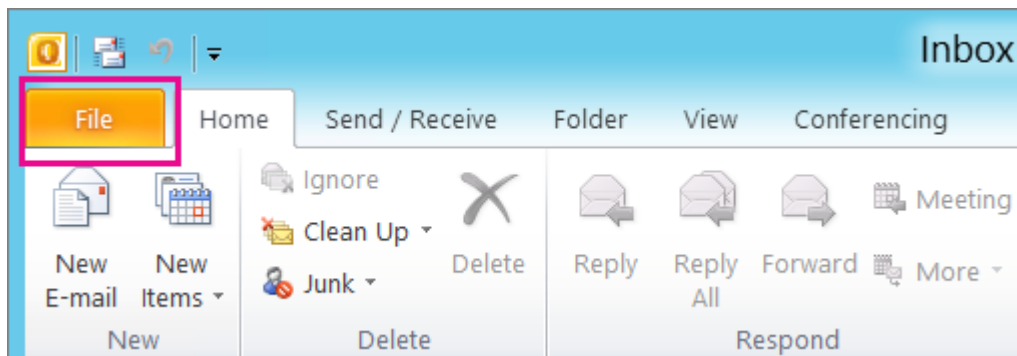
Knowledgebase > Email > Email Clients > Πώς μπορώ να κάνω Export τα email μου μέσω του Microsoft Outlook 2010 ;

Πώς μπορώ να κάνω Export τα email μου μέσω του Microsoft Outlook 2010 ;

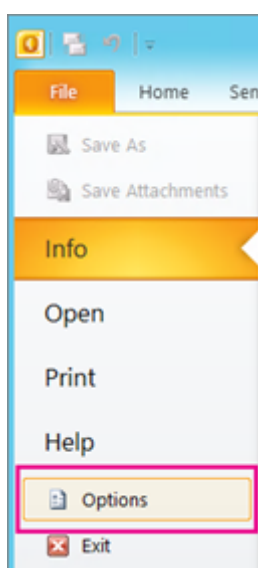
- 2022-10-27 - Email Clients

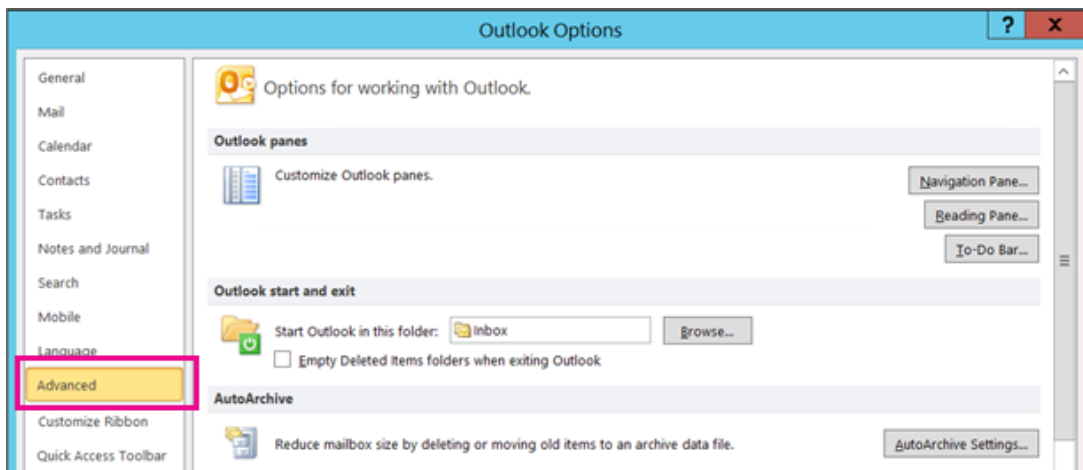
Σε περίπτωση που χρησιμοποιείτε το Microsoft Outlook 2010 και επιθυμείτε να κάνετε export τα email σας, ακολουθήστε τις οδηγίες που περιγράφονται παρακάτω :

1. Ανοίξτε το Microsoft Outlook 2010 και επιλέξτε **File**

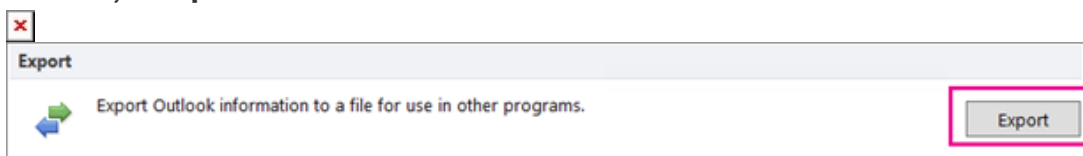


2. Επιλέξτε **Options** και **Advanced**





3. Επιλέξτε **Export**



4. Επιλέξτε τους φακέλους τους οποίους επιθυμείτε να αποθηκεύσετε σε αρχείο .pst και βεβαιωθείτε πως είναι επιλεγμένο το **Include Subfolders**. Επιλέξτε **Next**.

