

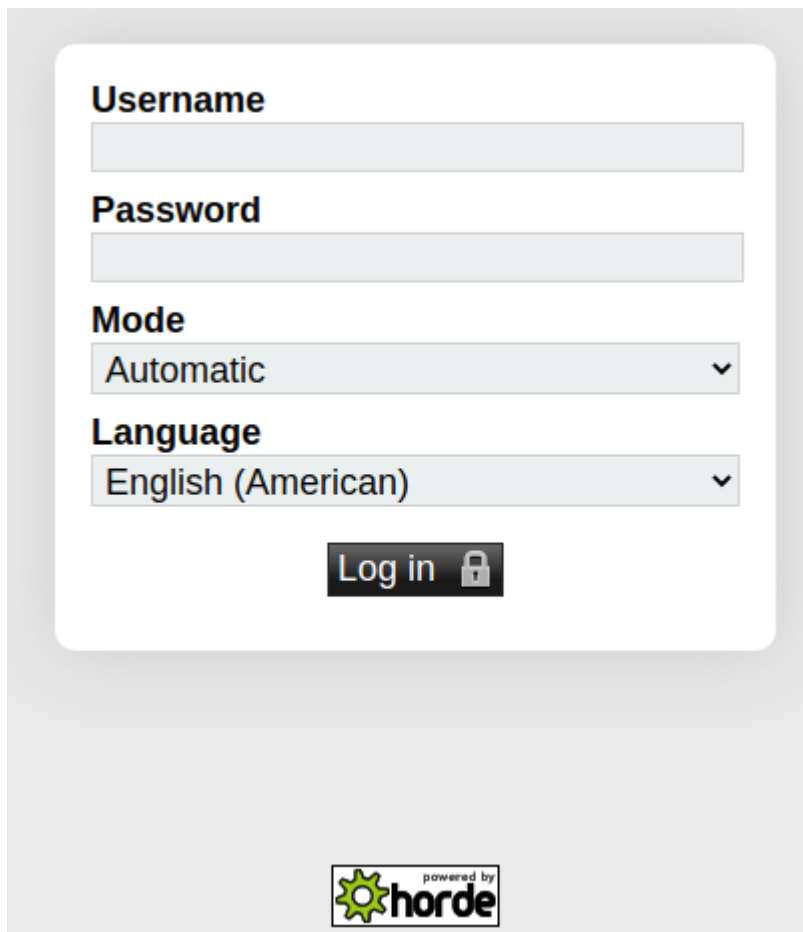
Knowledgebase > Email > Email Clients > Μπορώ να αλλάξω το password του email μου μέσα από το Horde;

Μπορώ να αλλάξω το password του email μου μέσα από το Horde;

- 2023-01-04 - Email Clients

Σε περίπτωση που χρησιμοποιείτε το Horde για την αποστολή και παραλαβή της ηλεκτρονικής σας αλληλογραφίας και επιθυμείτε να αλλάξετε τον κωδικό σας (password), ακολουθείστε τα παρακάτω βήματα :

1. Συνδεθείτε στο Horde

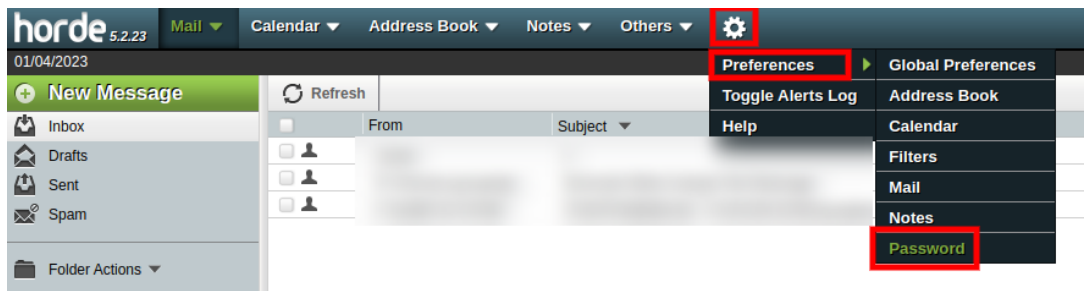


The screenshot shows a login form with the following fields and options:

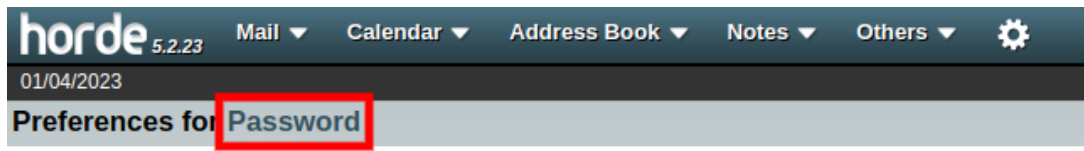
- Username**: A text input field.
- Password**: A text input field.
- Mode**: A dropdown menu with "Automatic" selected.
- Language**: A dropdown menu with "English (American)" selected.
- Log in**: A button with a lock icon.

At the bottom of the form, there is a logo that says "powered by horde" with a green gear icon.

2. Επιλέξτε το **γρανάζι** και από εκεί **Preferences** και **Password**



3. Επιλέξτε **Password**



4. Δηλώστε το ισχύον password, το νέο που επιθυμείτε 2 φορές στα αντίστοιχα πεδιά και επιλέξτε **Change Password**.

A screenshot of the Horde 5.2.23 web interface showing the 'Changing password for Poppassd Server' form. The top navigation bar is the same. The main heading is 'Changing password for Poppassd Server'. Below the heading are three input fields: 'Old password:', 'New password:', and 'Confirm new password:'. Each field has a question mark icon to its right. At the bottom of the form, there are two buttons: 'Change Password' (highlighted with a red box) and 'Reset'.