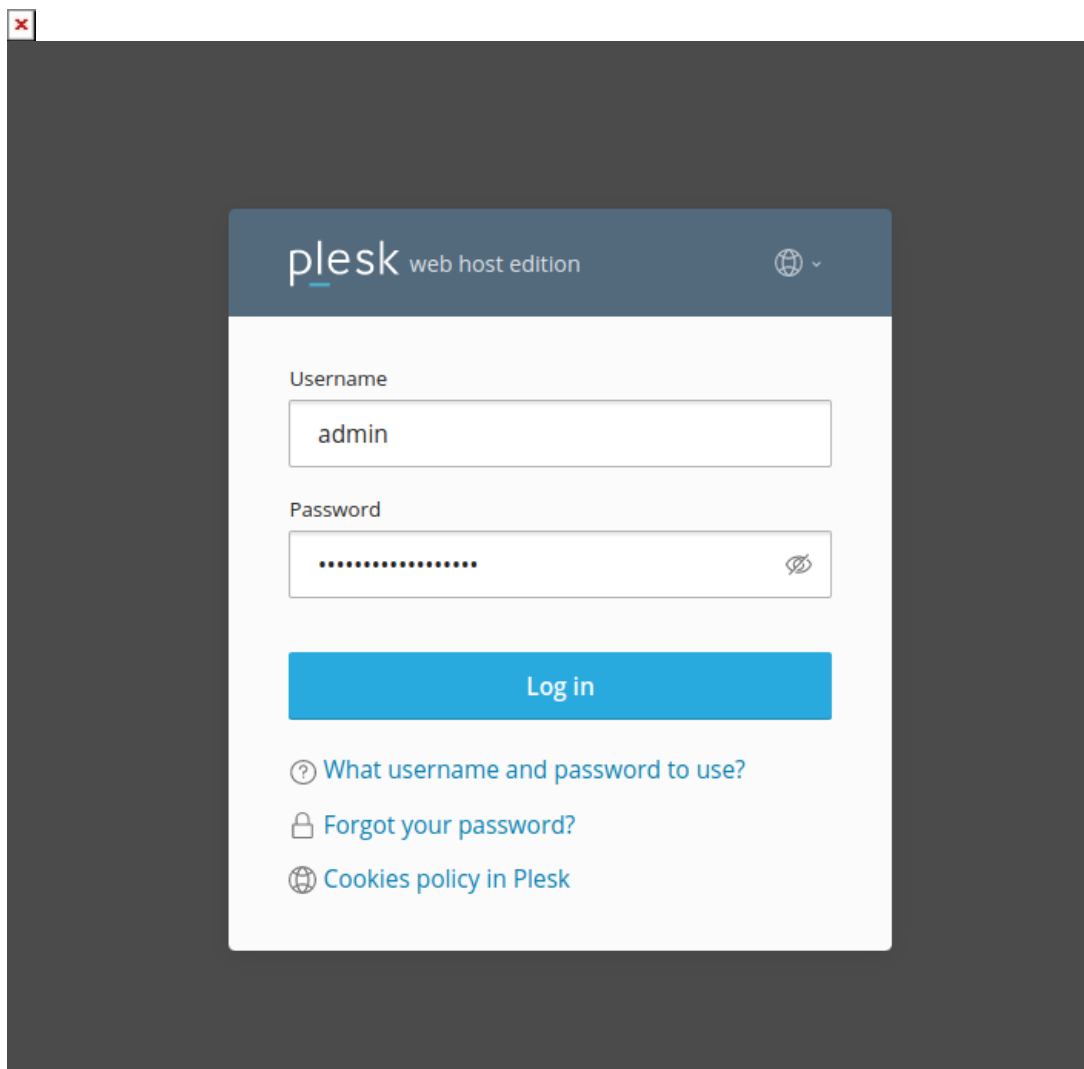


## Πως αλλάζω το password της βάσης μου μέσα από το Plesk;

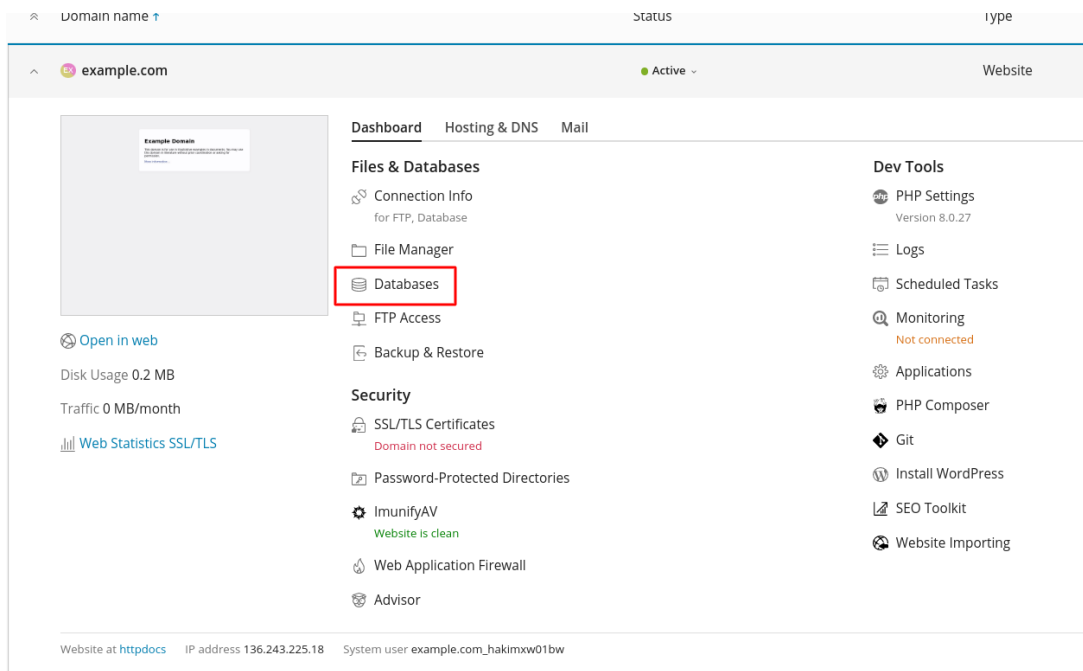
- 2023-02-05 - Databases

Αν επιθυμείτε να αλλάξετε το password της βάσης δεδομένων σας μέσα από το Plesk, ακολουθήστε τα παρακάτω βήματα :

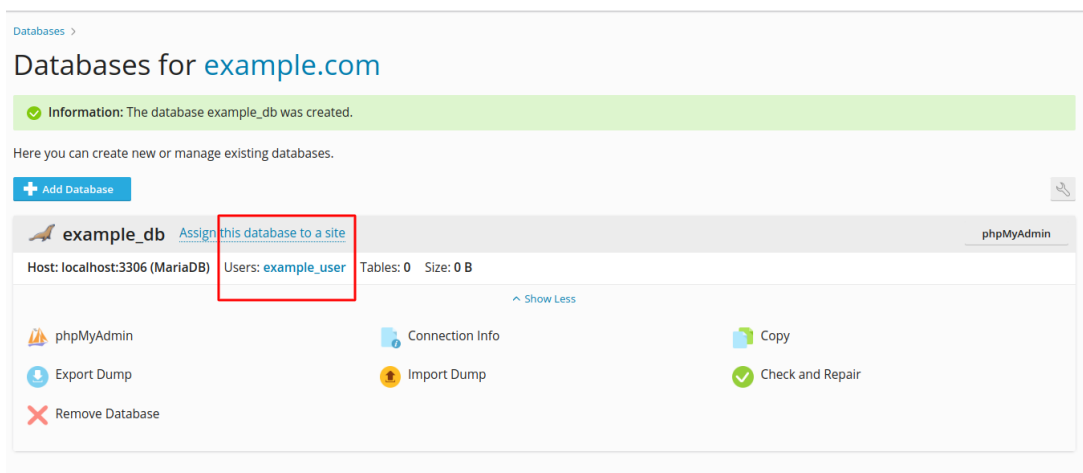
1. Συνδεθείτε στο **Plesk** με τα στοιχεία πρόσβασης σας.



2. Επιλέξτε **Databases**.



3. Εντοπίστε τη βάση στην οποία θέλετε να αλλάξετε το password και επιλέξτε τον **user** της.



4. Στα πεδία **Password** και **Confirm Password**, δηλώνετε το νέο password και επιλέγετε **OK**. (όλα τα άλλα πεδία τα αφήνετε στις default τιμές που έχουν).

## Database User example\_user

Database server localhost:3306 (default for MariaDB, v5.5.68)

Database user name \*

Password

Confirm password

Database

Use this user's credentials by default for accessing phpMyAdmin

Role

[^ Hide privileges.](#)

Data Access  Select

