

Knowledgebase > Plesk > Databases > Πώς μπορώ να αντιγράψω τα περιεχόμενα μίας βάσης μέσα σε μία άλλη μέσα από το Plesk;

Πώς μπορώ να αντιγράψω τα περιεχόμενα μίας βάσης μέσα σε μία άλλη μέσα από το Plesk;

- 2023-02-05 - Databases

Σε περίπτωση που επιθυμείτε να αντιγράψετε τα περιεχόμενα μίας βάσης δεδομένων σε μία άλλη, μέσα από το Plesk, ακολουθείτε τις οδηγίες που περιγράφονται παρακάτω :


1. Συνδεθείτε στο **Plesk** με τα στοιχεία εισόδου σας.

Username

Password

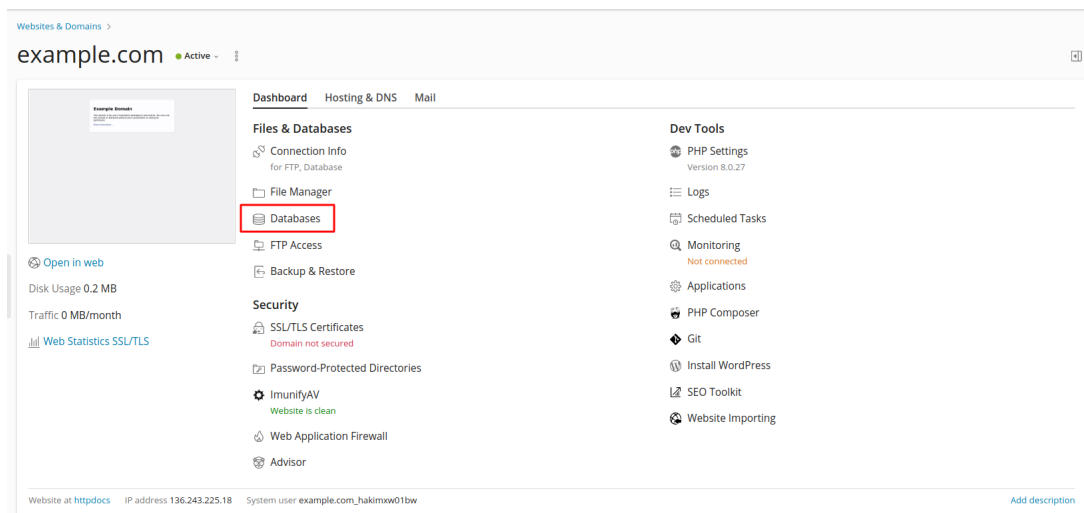
 [What username and password to use?](#)

 [Forgot your password?](#)

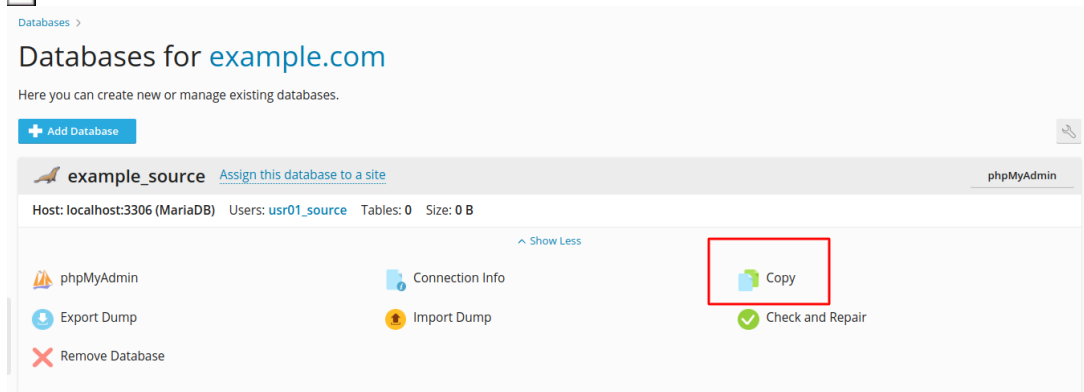
 [Cookies policy in Plesk](#)



2. Επιλέξτε **Databases**



3. Επιλέξτε **Copy**



4. Στο Destination database δηλώστε το όνομα της νέας βάσης δεδομένων (1)
Διαφορετικά, αν υπάρχει ήδη άδεια βάση επιλέγουμε Copy to existing database, checked στο **Create a full copy** (2) και OK

Search...

Databases >

Copy example_source Database

Copy the database contents into a new or existing database. When copied to an existing database, tables of the source database are added to the list of tables in the destination database. If a table with the same name already exists in the destination database, then the table from the source will replace the one in the destination.

Destination database server

Destination database Create database with name

Copy to existing database

Create a full copy

If selected, the entire database (including structure and data) will be copied. If cleared, only the structure of tables will be copied.

* Required fields

OK

Cancel

