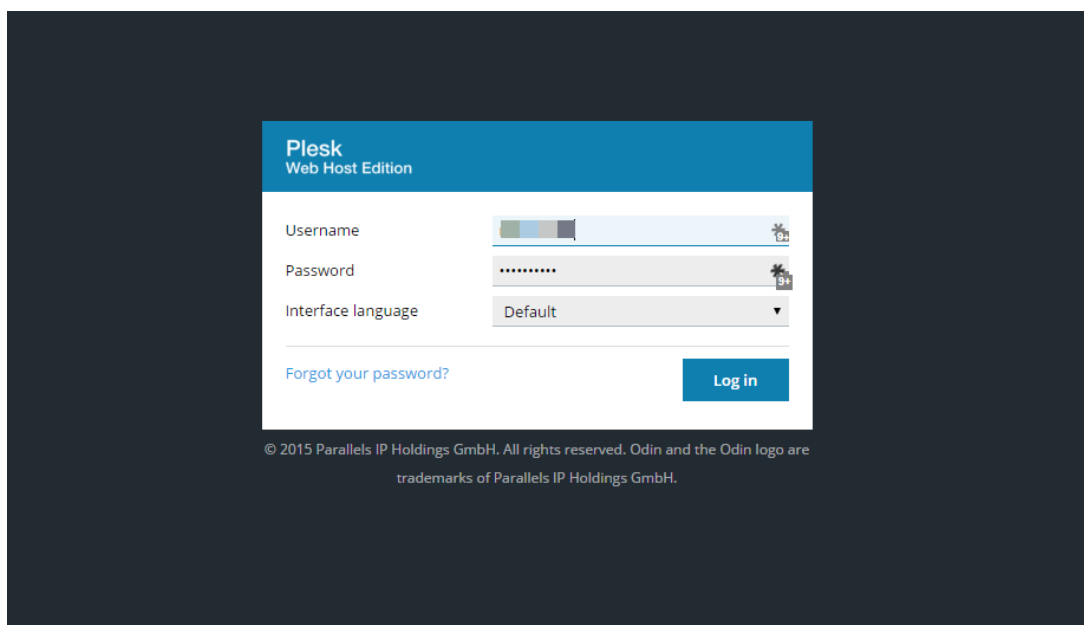


## Πώς κάνω μετονομασία ενός αρχείου μέσα από το Plesk Onyx ;

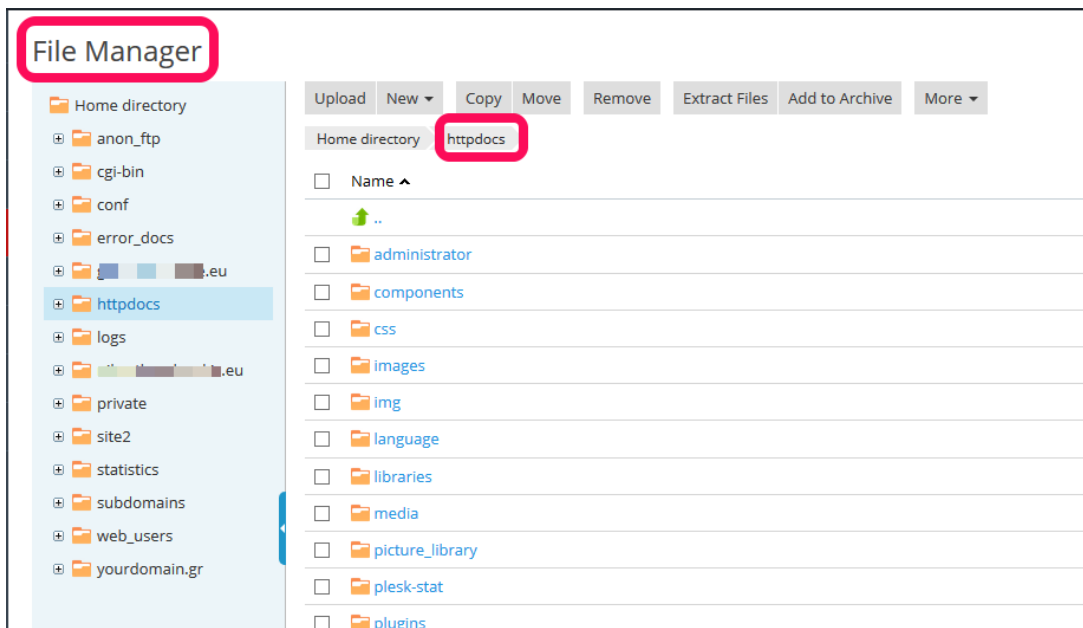
- 2021-05-25 - Γενικά

Σε περίπτωση που επιθυμείτε να μετονομάσετε ένα αρχείο σας μέσα από το Plesk, ακολουθείστε τα παρακάτω βήματα :

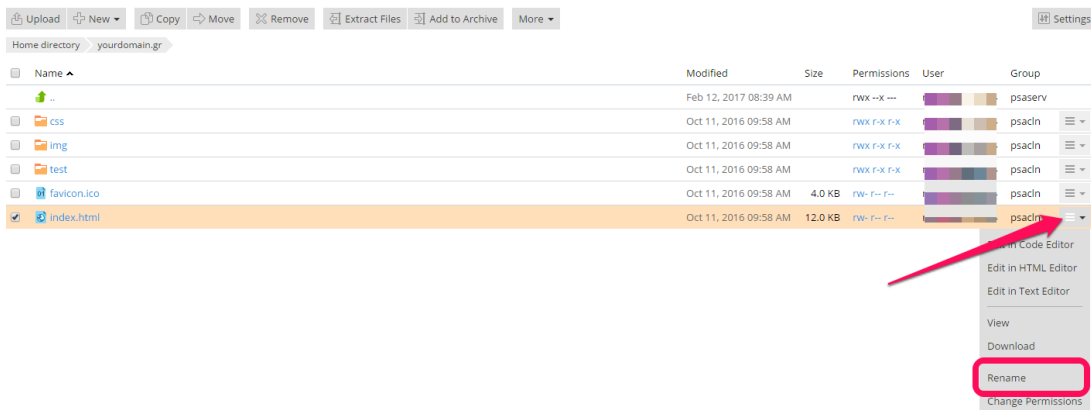
1. Συνδεθείτε στο Plesk



2. Επιλέξτε Files (πλοηγηθείτε στον φάκελο ή το αρχείο που επιθυμείτε να μετονομάσετε)



3. Επιλέξτε Rename από το drop down menu, δεξιά από την στήλη Group



4. Μετονομάστε το αρχείο ή το φάκελο στο επιθυμητό όνομα και πατήστε OK

