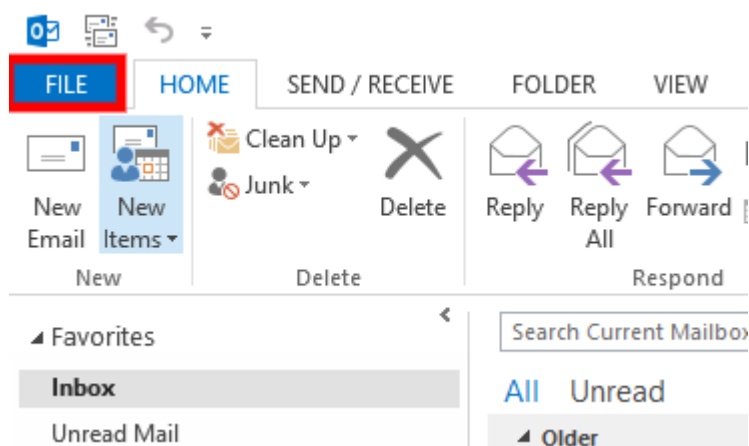


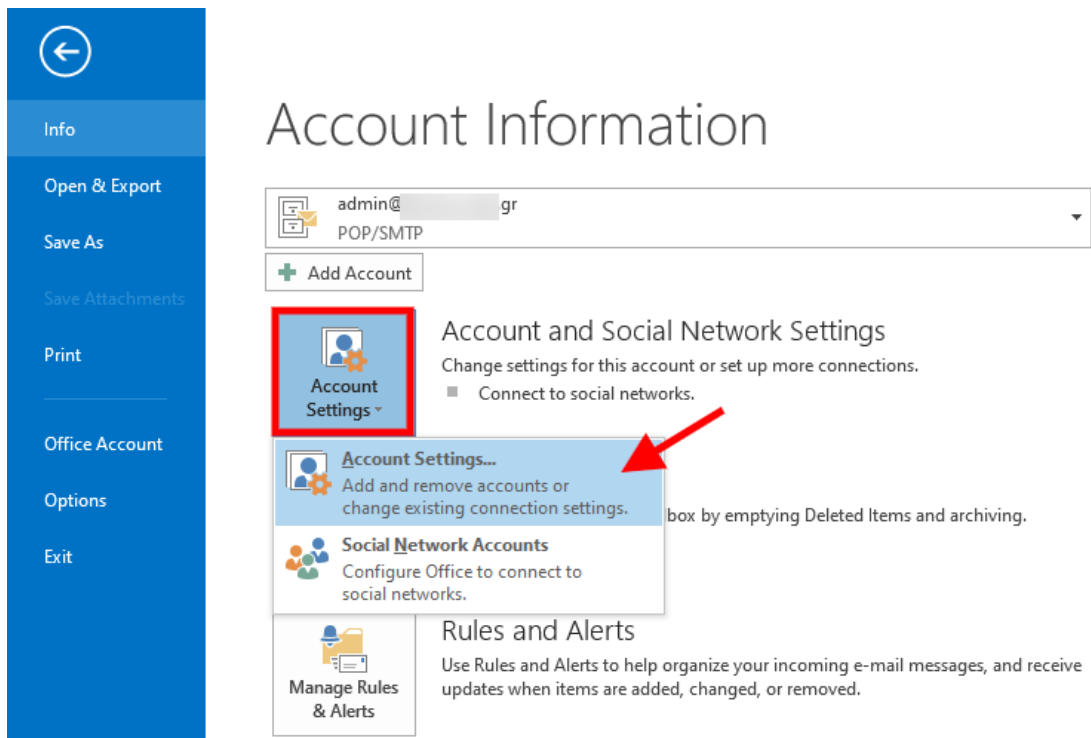
Smtip Authentication σε Microsoft Outlook 2013

- 2022-10-25 - Email Clients

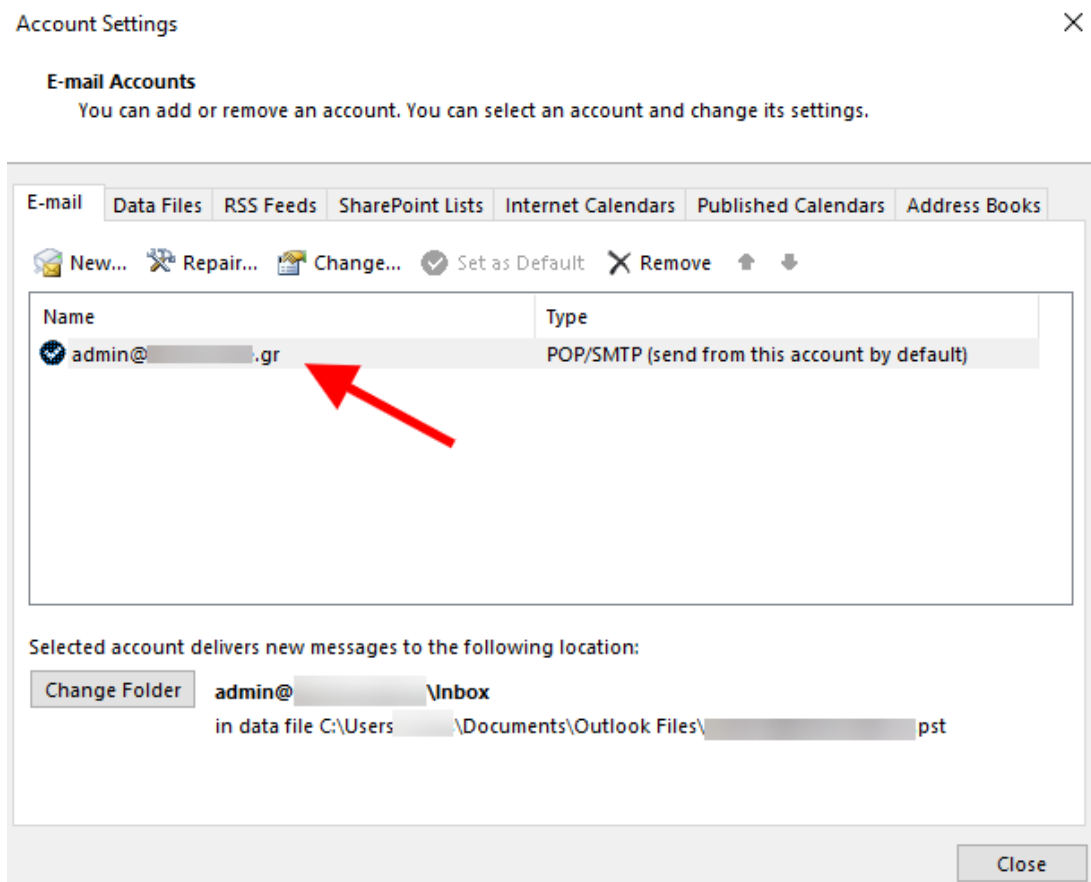
Σε περίπτωση που χρειαστεί να ενεργοποιήσετε το authentication στον email λογαριασμό σας που έχετε στήσει στο Outlook 2013 Client, ακολουθήστε τα παρακάτω βήματα :

1. Ανοίξτε το Outlook 2013 και από το **File**, επιλέξτε **Account Settings**





2. Κάντε **διπλό κλικ** επάνω στον **email λογαριασμό**.



3. Στο παράθυρο που θα ανοίξει, επιλέξτε **More Settings**

POP and IMAP Account Settings

Enter the mail server settings for your account.



User Information	Test Account Settings
Your Name: <input type="text"/>	We recommend that you test your account to ensure that the entries are correct.
Email Address: <input type="text" value="admin@.gr"/>	<input type="button" value="Test Account Settings ..."/>
Server Information	<input checked="" type="checkbox"/> Automatically test account settings when Next is clicked
Account Type: <input type="text" value="POP3"/>	
Incoming mail server: <input type="text" value=".papaki.gr"/>	
Outgoing mail server (SMTP): <input type="text" value=".papaki.gr"/>	
Logon Information	
User Name: <input type="text" value="admin@.gr"/>	
Password: <input type="password" value="*****"/>	
<input checked="" type="checkbox"/> Remember password	
<input type="checkbox"/> Require logon using Secure Password Authentication (SPA)	<input type="button" value="More Settings ..."/>
<input type="button" value=" < Back"/> <input type="button" value=" Next > "/> <input type="button" value=" Cancel"/>	

4. Στην καρτέλα **Outgoing server** τικάρετε το **My outgoing server (SMTP) requires authentication** και πατήστε **OK**.

Internet E-mail Settings		✕
General Outgoing Server Advanced		
<input checked="" type="checkbox"/>	My outgoing server (SMTP) requires authentication	
<input checked="" type="radio"/>	Use same settings as my incoming mail server	
<input type="radio"/>	Log on using	
	User Name:	<input type="text"/>
	Password:	<input type="password"/>
	<input checked="" type="checkbox"/> Remember password	
	<input type="checkbox"/> Require Secure Password Authentication (SPA)	
<input type="radio"/>	Log on to incoming mail server before sending mail	
	<input type="button" value="OK"/>	<input type="button" value="Cancel"/>

Δείτε επίσης :

[Πως δημιουργώ μία υπογραφή στο Microsoft Outlook 2013](#)

[Χρησιμοποιώ το Microsoft Outlook 2013. Πώς μπορώ να το ρυθμίσω, ώστε να διαγράφονται τα αντίγραφα των email από τον server;](#)