

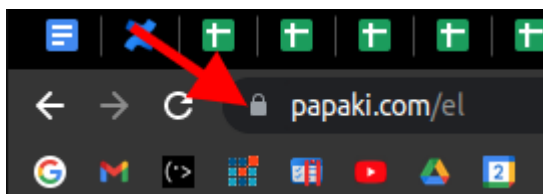
Πώς μπορώ να βεβαιωθώ πως το SSL που έχω εγκαταστήσει, λειτουργεί;

- 2022-11-16 - SSL Πιστοποιητικά

Για να βεβαιωθείτε πως το SSL που έχετε εγκαταστήσει στον server, λειτουργεί σωστά, μπορείτε να ακολουθήσετε τα παρακάτω βήματα :

Σε περίπτωση που χρησιμοποιείτε Windows

1. Σε έναν browser, πληκτρολογήστε το όνομα του site που σας ενδιαφέρει με https στην αρχή (κρυπτογράφηση), για παράδειγμα, <https://www.parakiki.gr>
2. Επάνω στον browser (στο παράδειγμα μας chrome), στη γραμμή διεύθυνσης θα σας εμφανίσει το λουκέτο - χαρακτηριστικό του SSL.




3. Κάντε κλικ επάνω στο **λουκέτο** και επιλέξτε το πεδίο του πιστοποιητικού.


papaki.com/el


Η σύνδεση είναι ασφαλής

Οι πληροφορίες σας (για παράδειγμα, οι κωδικοί πρόσβασης ή οι αριθμοί πιστωτικών καρτών) είναι ιδιωτικές κατά την αποστολή σε αυτόν τον ιστότοπο.

[Μάθετε περισσότερα](#)

 Πιστοποιητικό (Έγκυρο)
Εκδόθηκε σε: ENARTIA SINGLE MEMBER S.A. [GR]

 Cookie (56 σε χρήση)

 Ρυθμίσεις ιστότοπου

Ευρ

4. Στο νέο παράθυρο διαλόγου, εμφανίζονται οι ημερομηνίες έναρξης και λήξης του πιστοποιητικού που έχετε εγκαταστήσει.

Πρόγραμμα προβολής πιστοποιητικού: www.papaki.com

Γενικά Λεπτομέρειες

Το πιστοποιητικό επαληθεύτηκε για τις ακόλουθες χρήσεις:

Πιστοποιητικό διακομιστή SSL

Εκδόθηκε σε

Κοινό όνομα (CN)	www.papaki.com
Οργάνωση (O)	ENARTIA SINGLE MEMBER S.A.
Οργανωτική ομάδα (OU)	<Δεν είναι μέρος πιστοποιητικού>

Έκδοση από

Κοινό όνομα (CN)	Sectigo RSA Extended Validation Secure Server CA
Οργάνωση (O)	Sectigo Limited
Οργανωτική ομάδα (OU)	<Δεν είναι μέρος πιστοποιητικού>

Περίοδος εγκυρότητας

Εκδόθηκε την	Τετάρτη, 13 Ιουλίου 2022 - 3:00:00 π.μ.
Λήγει την	Κυριακή, 13 Αυγούστου 2023 - 2:59:59 π.μ.

Αποτυπώματα

Αποτύπωμα SHA-256	DA 44 6E D3 0A 7D 27 1B 15 94 06 EC CF DB 83 80 6E 04 7D 37 3B 7B 2C 40 2E 30 7C 76 D4 61 82 8B
Αποτύπωμα SHA-1	B7 5B E3 51 53 72 EE 14 0A CC CF 97 DD A3 DD 35 F5 76 C1 F4

ΣΗΜΕΙΩΣΗ : Τις παραπάνω πληροφορίες μπορείτε να τις δείτε για όλα τα site που επισκέπτεστε, καθώς είναι πληροφορία που εμφανίζει ο browser.

Σε περίπτωση που χρησιμοποιείτε Mac

1. Σε έναν browser, πληκτρολογήστε το όνομα του site που σας ενδιαφέρει με https στην αρχή (κρυπτογράφηση)
2. Επάνω στον browser, στη γραμμή διεύθυνσης θα σας εμφανίσει το https και το λουκέτο - χαρακτηριστικό του SSL.

3. Κάντε κλικ στο λουκέτο και στο "show certificate"



4. Στο νέο παράθυρο διαλόγου, εμφανίζονται οι ημερομηνίες έναρξης και λήξης του πιστοποιητικού που έχετε εγκαταστήσει.



Εναλλακτικά, θα μπορούσατε να το ελέγξετε με κάποιο online εργαλείο ελέγχου SSL, όπως για παράδειγμα το [SSL checker](#).

Server Hostname

- papaki.com resolves to 104.20.3.98
- Server Type: cloudflare
- The certificate should be trusted by all major web browsers (all the correct intermediate certificates are installed).
- The certificate was issued by Sectigo.
- The certificate will expire in 269 days.
- The hostname (papaki.com) is correctly listed in the certificate.



Server
Common name: www.papaki.com
SANs: www.papaki.com, papaki.com
Organization: ENARTIA SINGLE MEMBER S.A.
Location: Kríti, GR
Valid from July 12, 2022 to August 12, 2023
Serial Number: 53ab9a4ce61c54ca22ba31fd81320c9c
Signature Algorithm: sha256WithRSAEncryption
Issuer: Sectigo RSA Extended Validation Secure Server CA



Chain
Common name: Sectigo RSA Extended Validation Secure Server CA
Organization: Sectigo Limited
Location: Salford, Greater Manchester, GB
Valid from November 1, 2018 to December 31, 2030
Serial Number: 284e39c14b386d889c7299e58cd05a57
Signature Algorithm: sha384WithRSAEncryption
Issuer: USERTrust RSA Certification Authority